モバイルプロジェクター
取扱説明書

TS-MP07

最初にご確認ください。

セット内容

●プロジェクター本体	1台
●USBケーブル	1本
●取扱説明書(本書)	1部

デザイン及び仕様については改良のため予告なしに変更することがございます。
本書に記載の社名及び製品名は各社の商標又は登録商標です。

サンワサプライ株式会社

取扱い上の注意

●本製品の故障、またはその使用によって生じた事故や直接、間接の損害については弊社はその責を負わないものとします。あらかじめご了承ください。
●用途以外には使用しないでください。
●本製品を分解・修理・加工・改造はしないでください。
●本製品に強い振動や衝撃、無理な力を与えないでください。
●本製品を高温・多湿となる場所や、ほこりや油煙などの多い場所で使用・保管しないでください。
●本製品を水中で使用・保管しないでください。また、濡れた手で触れないでください。
●お子様には本製品や付属品を触れさせないでください。
●本製品のお手入れをする場合には、ベンジンやシンナーなどの揮発性有機溶剤が含まれているものは使用しないでください。

使用上の注意

●写真アプリはスライドショーでの再生になります。
●外部出力できるアプリ経由のみの出力となります。ホーム画面等は映し出すことができません。
●動画再生時の出力は、プロジェクターの出力のみとなります。IPhoneの画面では表示されません。
●「GoodReader」は投影している状態で起動してください。

各部の名称と働き

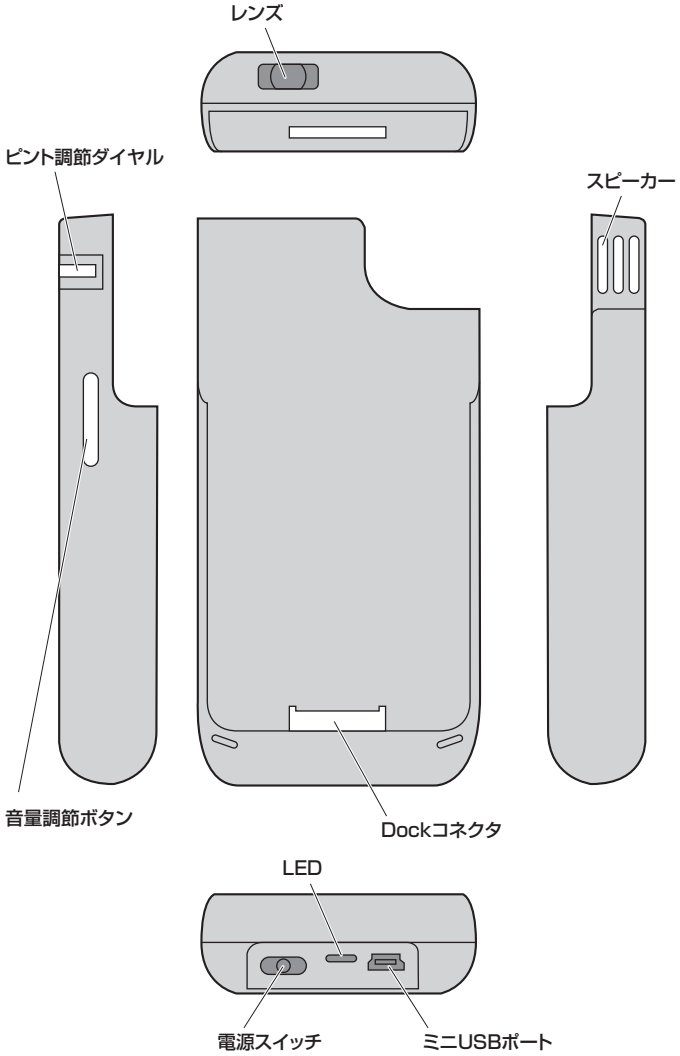

本製品の充電方法

●付属のUSBケーブルで本製品のミニUSBポートとパソコンなどの電源供給のできるUSBポートに接続します。
●自動的に充電が開始されます。
●充電中はLEDが赤色に点灯します。(約5時間でフル充電されます)

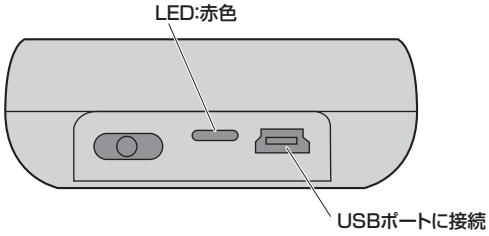

プロジェクターの使用方法

●iPhone 4S・4を本製品にセットします。(Dockコネクタに正しく差し込んでください)
※ケースやバンパーは取外してください。
●電源スイッチを右に3秒間スライドします。

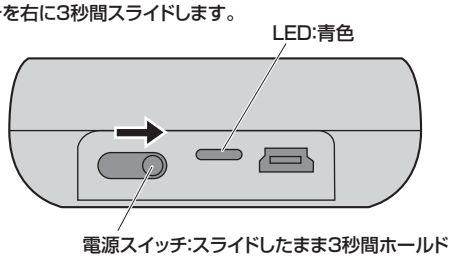

●LEDが青色に点滅し、投影を開始します。
●iPhone 4S・4側でスライドショーや動画を再生してください。

※画像出力に対応したアプリを使ってテレビに映し出すことができます。画像出力可能アプリ(「YouTube」「写真(スライドショー)」「Good Reader」「Keynote」)などをプロジェクター出力することができます。外部出力ができるアプリ経由のみの出力となりますので、ホーム画面等は映し出すことができません。
※「Keynote」や「GoodReader」のアプリ使うことで、手軽にプレゼンテーションを行うことができます。
※「GoodReader」は投影している状態で起動してください。

【使用後】
●iPhone 4S・4側でスライドショーや動画を停止してください。
●電源スイッチを右に3秒間スライドすると、消灯します。

IPhone 4S・4の充電方法

●iPhone 4S・4を本製品にセットします。(Dockコネクタに正しく差し込んでください)
※ケースやバンパーは取外してください。
●電源スイッチを左にスライドします。
●LEDが赤色に点灯し、iPhone 4S・4の充電を開始します。
※本製品のバッテリーがフル充電されている場合、iPhone 4S・4を約1回フル充電する事が可能です。

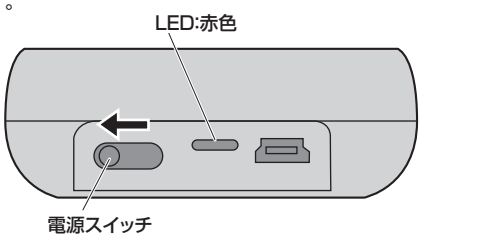

仕様

サイズ・重量	W63.5×H126.6xD22mm・105g
対応機種	iPhone4S・4
光学エンジン	DLP
解像度	640x360
アスペクト比	16:9
フォーカス	マニュアル
光源・光源寿命	LED・約20000時間
明るさ	最大12 ANSIルーメン
コントラスト	1000:1
スクリーンサイズ	7～65インチ
投射距離	488～2922mm
バッテリー	リチウムイオンバッテリー
バッテリー容量	2100mA
連続投影時間	約2.5時間
本製品の充電時間	約5時間
付属品	USBケーブル(充電用)、取扱説明書(本書)

サンワサプライ株式会社

2012.1現在

岡山サプライセンター / 〒700-0825 岡山県岡山市北区田町1-10-1 TEL.086-223-3311 FAX.086-223-5123

12/01/JMDaNo