

カラビナ付き 充電式LEDライト

取扱説明書 ver.1.1

この度は、カラビナ付き 充電式LEDライト「800-LED085BK」(以下本製品)をお買い上げいただき誠にありがとうございます。この取扱説明書では、本製品の使用方法や安全にお取扱いいただくための注意事項を記載しています。ご使用前によくご覧ください。読み終わったあとこの取扱説明書は大切に保管してください。

最初にご確認ください

お使いになる前に、セット内容がすべて揃っているかご確認ください。万一、足りないものがありましたら、お買い求めの販売店にご連絡ください。

セット内容

- ① LEDライト …………… 1個
 - ② USB充電ケーブル …… 1本
 - ③ 収納袋 …………… 1枚
 - ④ 取扱説明書・保証書(本書) …… 1部
- ※欠品や破損があった場合は、品番(800-LED085BKなど)と上記の番号(①～④)と名称(USB充電ケーブルなど)をお知らせください。

デザイン及び仕様については改良のため予告なしに変更することがあります。本書に記載の社名及び製品名は各社の商標又は登録商標です。

サンワサプライ株式会社

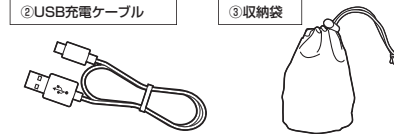
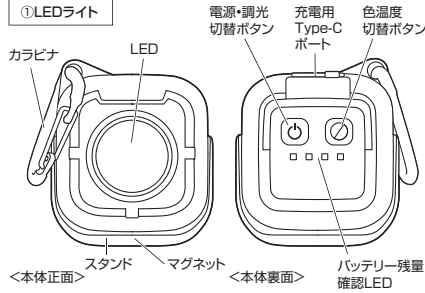
⚠ 取扱い上のご注意

- 本製品は非常に明るい光を放ちます。光源を直接見るとは絶対におやめください。
- 本製品の電源を入れたままポケットなどに収納しないでください。やけどの原因となります。
- 本製品のUSBコネクタのキャップを外したまま水につけたり水をかけたりしないでください。また、濡れた手で触らないでください。
- ご使用でない時期でも内蔵バッテリーへの充電はこまめにしてください。そのまま放置した場合には放電してしまい使用できなくなることがあります。
- 本製品の故障、またはその使用によって生じた直接、間接の損害については弊社はその責を負わないものとします。あらかじめご了承ください。
- 本製品を分解・修理・加工・改造はしないでください。また、用途以外で使用しないでください。
- 本製品を雨ざらしの場所などに置かないでください。故障の原因となります。
- 本製品を高湿・多湿となる場所、ホコリや油煙などの多い場所で使用・保管しないでください。
- 本製品に強い振動や衝撃、無理な力を与えないでください。
- お子様には本製品を触れさせないでください。
- 本製品のお手入れをする場合には、ベンジンやシンナーなどの揮発性有機溶剤が含まれているものは使用しないでください。

1.仕様

- 光源:COBx1
- 光束:明るさ低/約35lm、明るさ中/約110lm、明るさ高/約350lm、明るさ最大/約500lm、赤色LED約5lm
- 色温度:2700K、3500K、4500K、6500K
- 照射範囲:φ6～24mm ■バッテリー容量:1200mAh
- 消費電力:4.44W ■コネクタ:Type-C(充電用)
- 電源:リチウムイオンポリマーバッテリー
- 連続使用時間:約22時間
明るさ1/22時間、明るさ2/26時間、明るさ3/37時間、明るさ4/17時間、赤LED/22時間
- 充電時間:約1.5時間
- 防水規格:IPX5 ■材質:PC、ABS樹脂
- サイズ・重量:W54×D27.5×H60mm・約78g

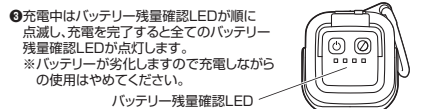
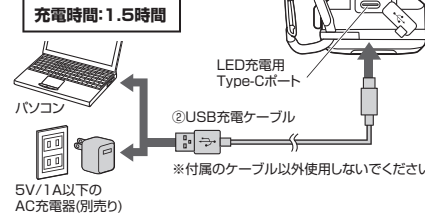
2.各部の名称とはたらき



3.お使いになる前に必ず充電してください

- はじめてご使用になるときは必ず充電してください。
- 必ず付属の充電ケーブルで充電してください。
- 5V/1A以上のAC充電器/ハンコンを使用してください。

- ①本体のカバーを外します。
- ②AC充電器とLED充電用Type-Cポートに付属のUSB充電ケーブルをつなぎ、充電してください。



- バッテリーの劣化を防ぐために3ヶ月に1回は満充電になるまで充電してください。
- 充電ポートのカバーを確実に閉めてご使用ください。カバーが完全に閉まっていることで防水性能が発揮されます。また、破損の恐れがあるのでカバーは強く引っ張らないでください。

4.使用方法

電源のON-OFF

電源ON

電源・調光切替ボタンを1回短押しすると電源がONになりま。この時、バッテリー残量確認LEDが点灯します。

電源OFF

約1分以上LEDが点灯している状態で、電源・調光切替ボタンを短押しすると電源がOFFになります。メモリー機能があり、電源をOFFにした時の光色・明るさを記憶し、電源をONにした時同じ光色・明るさで点灯します。

明るさを調整する

LED点灯中に電源・調光切替ボタンを短押しすることにLEDの明るさが切替わります。



※赤色以外のLEDが点灯している状態で、電源・調光切替ボタンを長押しすると最も明るくなります。ボタンから手を離すと元の状態に戻ります。

色温度を調整する

LED点灯中に色温度切替ボタンを短押しすると4段階で色が変わるので好みの明るさの時にボタンから指を離します。



5.設置方法

据え置きする

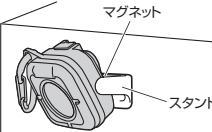


カラビナで吊り下げる




マグネットで固定する

本体底面のマグネットで、スチール面などに取付けできます。本体を動かして角度を調整して使えます。



手元灯として使う

収納袋をLEDライト本体に被せることで光が和らぎ手元灯に使うこともできます。



6.保証規定

- 1)保証期間内(本製品のご購入日から起算されます)に正常な使用状態でご使用の場合に限り品質を保証しております。万一保証期間内で故障がありました場合は、弊社所定の方法で無償修理または交換いたしますので、保証書ご購入が証明できるものと製品を確認しお買い上げの店舗に連絡してください。
- 2)次のような場合は保証期間内でも有償修理になります。
 - (1)保証書ご購入が証明できないものをご提示いただけない場合。
 - (2)所定の項目をご記入いただけない場合、あるいは字句を書き換えられた場合。
 - (3)故障の原因が取扱い上の不注意による場合。
 - (4)故障の原因がお客様による輸送・移動中の衝撃による場合。
 - (5)天災地災、ならびに公害や異常電圧その他の外部要因による故障及び損傷の場合。
 - (6)譲渡や中古販売、オークション、転売 などでご購入された場合。
- 3)お客様ご自身による改造または修理があったと判断された場合は、保証期間内での修理もお受けいたしかねます。
- 4)本製品の故障、またはその使用によって生じた直接、間接の損害については弊社はその責を負わないものとします。
- 5)本製品を使用することでデータやプログラムの消失、または破損についての補償いたしかねます。
- 6)本製品は医療機器、原子力設備や機器、航空宇宙機器、輸送設備や機器などの人命に関わる設備や機器、及び高度な信頼性を必要とする設備や機器やシステムなどへの組み込みや使用は意図されておりません。これらの用途に本製品を使用され、人身事故、社会的障害などが生じて弊社はいかなる責任も負いかねます。
- 7)修理ご依頼品を郵送、またはご持参される場合の諸費用は、お客様のご負担となります。
- 8)保証書(ご購入が証明できるもの)は再発行いたしませんので、大切に保管してください。
- 9)保証書(ご購入が証明できるもの)は日本国内においてのみ有効です。

保証書		サンワサプライ株式会社	
型番	800-LED085BK	シリアルナンバー:	
お客様	お名前・ご住所・TEL		
販売店名	住所・TEL		
担当者名			
		保証期間 6ヶ月	お買い上げ年月日 年 月 日

本取扱説明書の内容は、予告なしに変更になる場合があります。

サンワサプライ株式会社