

LEDランタン (懐中電灯付き) 取扱説明書



この度は、LEDランタン(懐中電灯付き)「800-LED077シリーズ」(以下本製品)をお買い上げいただき誠にありがとうございます。この取扱説明書では、本製品の使用方法や安全にお取扱いいただくための注意事項を記載しています。ご使用前のによくご覧ください。読み終わったあとはこちらの取扱説明書は大切に保管してください。

最初にご確認ください

お使いになる前に、セット内容がすべて揃っているかご確認ください。
万一、足りないものがありましたら、お買い求めの販売店にご連絡ください。

セット内容

- ①LEDランタン 1台
- ②USB充電ケーブル 1本
- ③取扱説明書・保証書(本書) 1部

※欠品や破損があった場合は、品番(800-LED077BKなど)と上記の番号(①~③)と名称(USB充電ケーブルなど)をお知らせください。

デザイン及び仕様については改良のため予告なしに変更することがあります。
本書に記載の社名及び製品名は各社の商標又は登録商標です。

サンワサプライ株式会社

安全にお使いいただくためのご注意(必ずお守りください)

警告 人が死亡または重傷を負うことが想定される危害の内容

- ライトの光を近距離で人や動物の目に向けしないでください。
また、ライトの光を長時間直視しないでください。目を痛め、視力低下や失明に至る恐れがあります。
- 付属のケーブル以外使用しないでください。
- お子様には本製品や付属品を触れさせないでください。

- 可燃物の近くでは使用しないでください。
(火災の原因になります)
- 分解、改造はしないでください。
(火災、感電、故障の恐れがあります) ※保証の対象外になります。
- 本体に異常がある場合は使用を中止してください。
(火災、感電の恐れがあります)

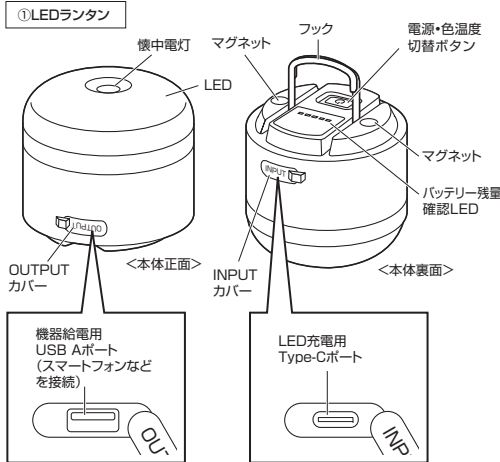
注意 人がけがを負う可能性、または物的損害の発生が想定される内容

- 本製品の故障、またはその使用によって生じた直接、間接の損害については弊社はその責を負わないものとします。あらかじめご了承ください。
- 本製品を高湿・多湿となる場所、ホコリや油煙などの多い場所で使用・保管しないでください。
- 自動車のダッシュボードや窓際などの直射日光の当たる場所での保管や、火の近く・高温・多湿の場所での使用、ならび蓄電、保管はしないでください。事故、故障の原因になります。
- 本製品に強い振動や衝撃、無理な力を与えないでください。
- 本製品のお手入れをする場合には、ベンジンやシンナーなどの揮発性有機溶剤が含まれているものは使用しないでください。
- 本製品は安定した平らな場所でご使用ください。

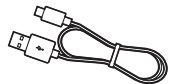
1.仕様

電 源	リチウムポリマー電池		
色 温 度	3000~6500K	光 束	最大600ルーメン
充 電 時 間	約2.5時間	バッテリー容量	3600mAh
消 費 電 力	5W	バッテリー出力	USB 5V/2A
連続点灯時間	約5~110時間		
防 水 規 格	IP65		
サイズ・重量	W67×D67×H65mm・約175g		

2.各部の名称とはたらき



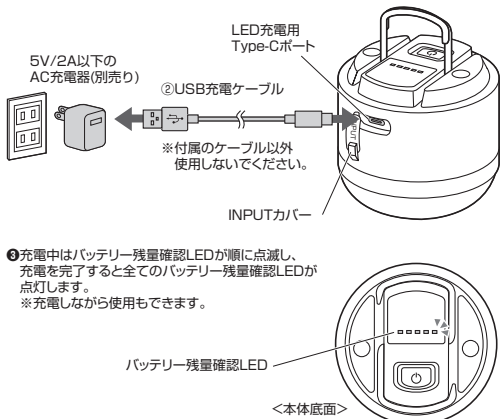
②USB充電ケーブル



3.充電方法

- はじめてご使用になるときは必ず充電してください。
- 必ず付属の充電ケーブルで充電してください。
- スマートフォンなどのデバイスを給電しながら充電しないでください。
- 5V/2A以下のAC充電器を使用してください。

- ①本体のINPUTカバーを外します。
- ②AC充電器とLED充電用Type-Cポートに付属のUSB充電ケーブルをつなぎ、充電してください。



- ③充電中はバッテリー残量確認LEDが順に点滅し、充電を完了すると全てのバッテリー残量確認LEDが点灯します。
※充電しながら使用もできます。

- バッテリーの劣化を防ぐために3ヶ月に1回は満充電になるまで充電してください。
- 充電ポートのカバーを確実に閉めてご使用ください。カバーが完全に閉まっていることで防水性能が発揮されます。また、破損の恐れがあるのでカバーは強く引く・張らないでください。

4.使用方法

電源のON-OFF

電源ON

電源・色温度切替ボタンを1回短押しすると電源がONになります。この時、バッテリー残量確認LEDが点灯します。

もう一度短押しするとLEDが点灯します。

電源OFF

- ・25秒以上LEDが点灯している状態で電源・色温度切替ボタンを1回短押しすると電源がOFFになります。
- ・下記の「色温度を調整する」を参考に、電源・色温度切替ボタンを短押しして切替えると電源OFFになります。

色温度を調整する

LED点灯中に電源・色温度切替ボタンを短押しすることでLEDの色が切替わります。

星白色 → 電球色 → 自然色

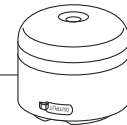
電源OFF ← SOSモード(点滅) ← 懐中電灯

明るさを調整する

LED点灯中に電源・色温度切替ボタンを長押しすると無段階で明るさが変わるので好みの明るさの時にボタンから指を離します。
※「懐中電灯」、「SOSモード(点滅)」を除く。

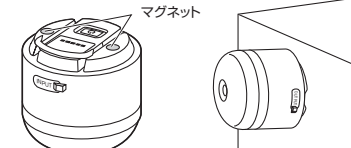
5.設置方法

据え置きする



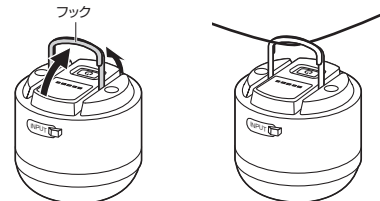
マグネットで固定する

本体底面のマグネットで、鉄製のなど面に取付けできます。



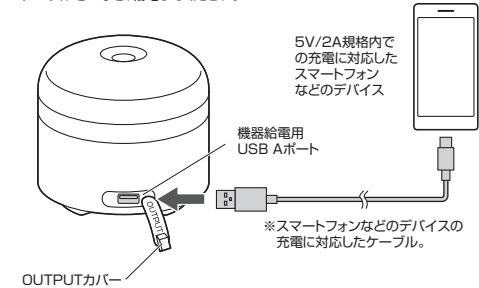
フックで吊り下げる

本体底面のフックを持ち上げて吊ることができます。



6.スマートフォンなどのデバイスへの給電方法

- ①本体のOUTPUTカバーを外します。
- ②機器給電用USB Aポートにスマートフォンなどのデバイスの充電に対応したケーブルをつなぎ、給電してください。



7.保証規定

- 1.保証期間内に正常な使用状態でご使用の場合に限り品質を保証しております。万一保証期間内で故障がございました場合は、弊社所定の方法で無償修理いたしますので、保証書を製品に添えてお買い上げの販売店までお持ちください。
- 2.次のような場合は保証期間内でも有償修理になります。
 - (1)保証書をご提示いただけない場合。
 - (2)所定の項目をご記入いただけない場合、あるいは字句を書き換えられた場合。
 - (3)故障の原因が取扱い上の不注意による場合。
 - (4)故障の原因がお客様による輸送・移動中の衝撃による場合。
 - (5)天変地異、ならびに公害や異常電圧その他の外部要因による故障及び損傷の場合。
 - (6)譲渡や中古販売・オークション・転売などでご購入された場合。
- 3.お客様ご自身による改造または修理があったと判断された場合は、保証期間内の修理もお受けいたしかねます。
- 4.本製品の故障、またはその使用によって生じた直接、間接の損害については弊社はその責を負わないものとします。
- 5.本製品を使用中に発生したデータやプログラムの消失、または破損についての補償はいたしかねます。
- 6.本製品は医療機器、原子力設備や機器、航空宇宙機器、輸送設備や機器などの人命に関わる設備や機器、及び高度な信頼性を必要とする設備や機器やシステムなどへの組み込みや使用は意図されておりません。これらの用途に本製品を使用され、人身事故、社会的障害などが発生しても弊社はいかなる責任も負いかねます。
- 7.修理ご依頼品を郵送、またはご持参される場合の諸費用は、お客様のご負担となります。
- 8.保証書は再発行いたしませんので、大切に保管してください。
- 9.保証書は日本国内においてのみ有効です。

保証書	サンワサプライ株式会社
型番: 800-LED077シリーズ	
シリアルナンバー:	
お客様・お名前・ご住所・TEL	
販売店名・住所・TEL	
担当者名	
保証期間 6ヶ月	お買い上げ年月日 年 月 日

本取扱説明書の内容は、予告なしに変更になる場合があります。

サンワサプライ株式会社 ver.1.0

サンワダイレクト / 〒700-0825 岡山県岡山市北区田町1-10-1
TEL.086-223-5680 FAX.086-235-2381
CD/AG/HWDAU