

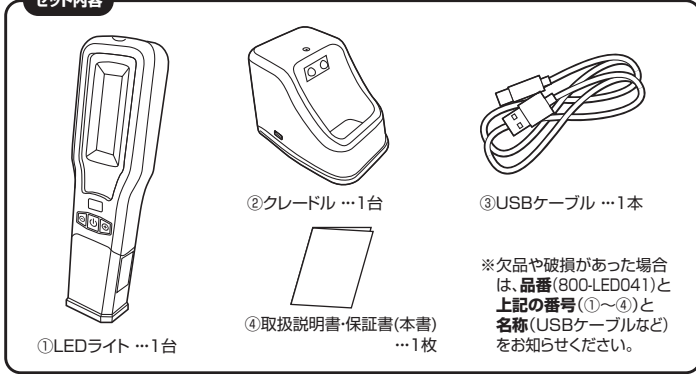
クレードル式LEDライト 取扱説明書

この度は、クレードル式LEDライト「800-LED041」(以下本製品)をお買い上げいただき誠にありがとうございます。この取扱説明書では、本製品の使用方法や安全にお取扱いいただくための注意事項を記載しています。ご使用前によくご覧ください。読み終わったあとこの取扱説明書は大切に保管してください。

最初にご確認ください

お使いになる前に、セット内容がすべて揃っているかご確認ください。万一、足りないものがありましたら、お買い求めの販売店にご連絡ください。

セット内容



デザイン及び仕様については改良のため予告なしに変更することがあります。本書に記載の社名及び製品名は各社の商標又は登録商標です。

サンワサプライ株式会社

使用上の注意

- 本製品は非常に明るい光を放ちます。光源を直接見るとは絶対におやめください。
 - 本製品の電源を入れたままバッグや引き出しなどに収納しないでください。やけどの原因となります。
 - 本製品の故障、またはその使用によって生じた直接、間接の損害については弊社はその責を負わないものとします。あらかじめご了承ください。
 - 本製品を分解・修理・加工・改造はしないでください。また、用途以外で使用しないでください。
 - 本製品を高温・多湿となる場所、ホコリや油煙などの多い場所で使用・保管しないでください。
 - 本製品に強い振動や衝撃、無理な力を与えないでください。
 - お子様には本製品や付属品を触れさせないでください。
 - 本製品のお手入れをする場合には、ベンジンやシンナーなどの揮発性有機溶剤が含まれているものは使用しないでください。
 - ご使用でない時期でも内蔵バッテリーへの蓄電はこまめにしてください。そのまま放置した場合には、放電してしまい使用できなくなることがあります。
 - 本製品を雨ざらしの場所などに置かないでください。故障の原因になります。
 - 本製品を蓄電中は、充電対応機器を充電しないでください。本製品内蔵電池と充電対応機器の同時充電は発火、内蔵電池の液漏れ、感電、破裂、ケガの原因になりますので、絶対にお止めください。
 - 本製品への蓄電は、付属のクレードル・USBケーブルを使用してパソコンのUSBポート及びUSBポート対応の外部電源機器と接続して蓄電してください。それ以外の電源で使用すると、製品の発熱、発火、内蔵電池の液漏れ、感電、破裂、ケガの原因になりますので、絶対にお止めください。
 - 本製品搭載の給電用USBポートはUSB機器(消費電流1AまでのUSB機器に限る)の充電・電源専用です。本用途以外では、使用しないでください。
 - 各機器とケーブルで接続する際は、接続向きに注意してください。無理に逆向きに接続しないでください。コネクタの破損、ショート、火災、故障の原因になります。また、各機器に登録した各種メモリーやデータが破損、消失しても、弊社では責任を負いかねますので、充分ご注意ください。
 - 本製品付属のUSBケーブルを強く引っ張るなど、大きな力を加えないでください。断線の原因になります。
 - 充電中、対象機器の電池が熱くなったり異常を感じた場合は、直ちに使用を中止して弊社までご連絡ください。
 - 万が一、内蔵電池が液漏れした場合は、素手で液に触らないでください。液が目に入った場合、目をこすらず、水道水などのきれいな水で目を洗い、医師の治療を受けてください。また、衣服や、皮膚についた場合は、火傷やケガの原因になりますので、水道水などのきれいな水で十分に洗い流し、皮膚に炎症などの症状がある場合は、医師に相談してください。
 - 対応機器との接続の際は、ハブなどを介さず、直接ご利用になる機器のポートに接続してください。また、本製品内蔵電池をパソコンと接続して蓄電する場合はパソコンの電源を入れた状態で接続してください。
 - 充電対象機器の機種によって充電時間は異なります。また、電池の消耗状態、電圧状態など、条件によっても充電時間は異なります。
 - 一部充電対象機器で充電レベル表示が上がらない機種があります。長時間充電して充電前と変化がない場合は、一度、充電対象機器の電源を切り、再度立ち上げてご確認ください。
 - 本製品の各ポートでは、データの送受信はできません。本製品付属のUSBケーブルは充電専用です。
 - 充電対象機器を充電中でも、対象機器の各種操作・使用は可能ですが、その場合の充電時間は長くなります。
 - 本製品内蔵のリチウムイオン電池は自然放電しますので、念のため、ご使用前に蓄電しておくことをおすすめします。また、蓄電後、長期間使用しなかった場合は、蓄電してからご使用ください。
- ※長時間蓄電しない状態で放置していますと、電池の寿命が短くなりますので、3ヶ月に1度は満蓄電してください。本製品の使用時間が極端に短くなりましたら内蔵リチウムイオン電池の使用期限が近づいておりますので、新品の買い替えをご検討ください。
- 本製品を廃棄する時は各自自治体の指示に従った方法で、正しく廃棄してください。

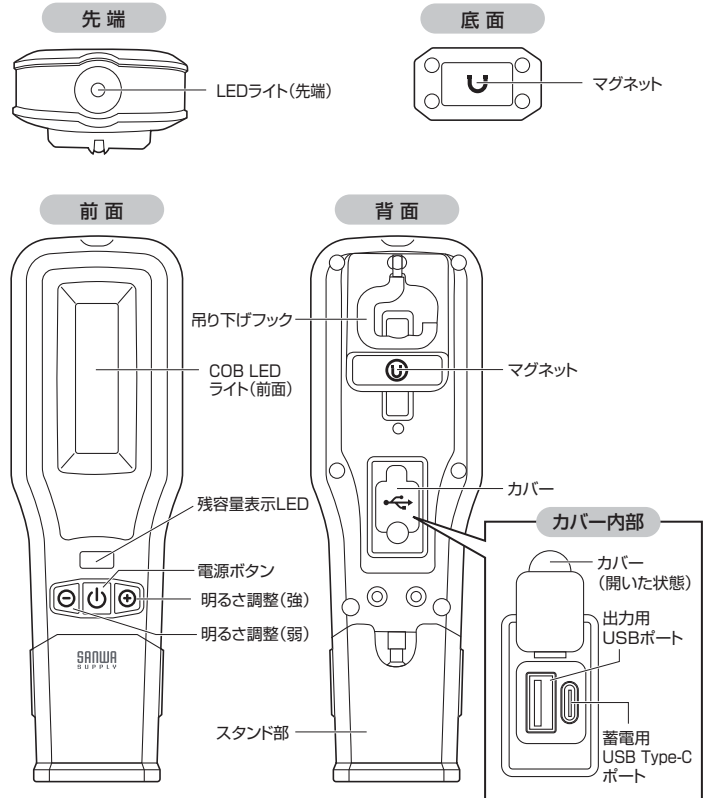
仕様

輝度	COB LED(前面) 最大500ルーメン、LED(先端) 最大250ルーメン
点灯モード	前面:昼白色→赤→赤フラッシュ
連続使用時間	COB LED(前面):最大約3時間 LED(先端):最大約3.5時間
蓄電時間	約2.5時間(DC5V 1A入力の場合)
バッテリー容量	3.7V 2000mAh(リチウムイオンバッテリー)
USB出力	DC5V 1A(最大)
LED寿命	約100000時間
サイズ・重量	W63×D29×H198mm・約361g

特長

- クレードル式LEDライトで、使いたい場所や緊急時に取外して使用することができます。
- 前面は高輝度の面発光LEDを搭載しているため、広範囲を照らすことができます。
- 先端LEDは懐中電灯のように使用できます。
- 調光可能で、明るさを調整できます。また、前面の面発光LEDは色の変更もできます。
- マグネットやフック、スタンドを使えば、ハンズフリーで作業が可能です。
- USB出力(最大1A)も搭載しているため、緊急時の電源確保としてスマートフォンの充電にも使えます。

各部の名称

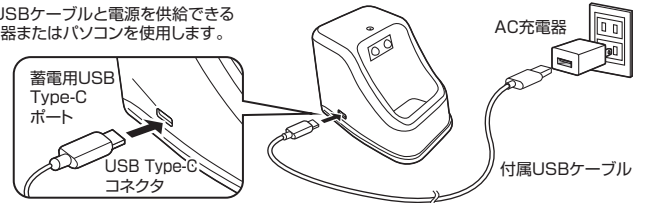


ご使用前の準備 本製品を充電する

■ クレードルを使用して充電する

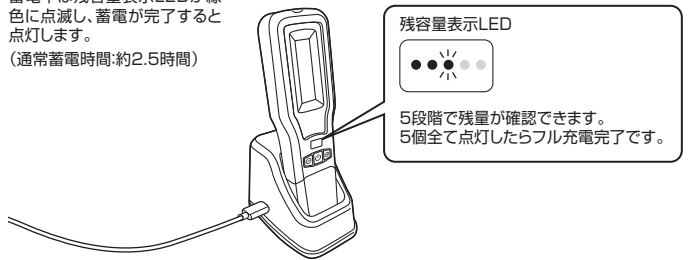
① クレードルにUSBケーブルを接続する

付属のUSBケーブルと電源を供給できるAC充電器またはパソコンを使用します。



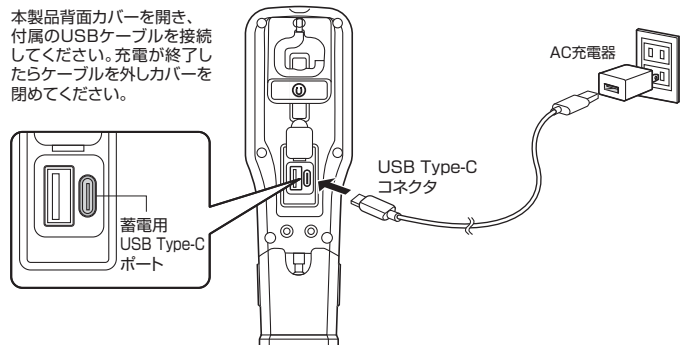
② 本体をクレードルに置き、充電する

蓄電中は残容量表示LEDが緑色に点滅し、蓄電が完了すると点灯します。(通常蓄電時間:約2.5時間)



■ クレードルを使用せずに充電する

本製品背面カバーを開き、付属のUSBケーブルを接続してください。充電が終了したらケーブルを外しカバーを閉めてください。

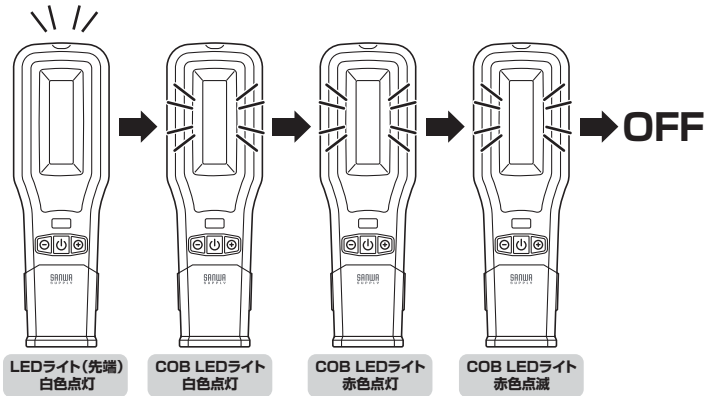
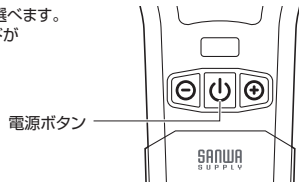


- ※コネクタの差し込み向きを確認して正確な向きで接続してください。
- ※本製品内蔵電池をパソコンと接続して蓄電する場合パソコンの電源を入れた状態で接続してください。
- ※AC充電器・パソコン側のUSBポートの使用状況により蓄電できない場合は、独立したUSBポートや1.0A以上のUSB外部電源機器をご利用ください。
- ※本製品へ蓄電している時は、電源を供給できるUSBポートへの出力はできませんので、予めご了承ください。

使用方法 ライトを使う

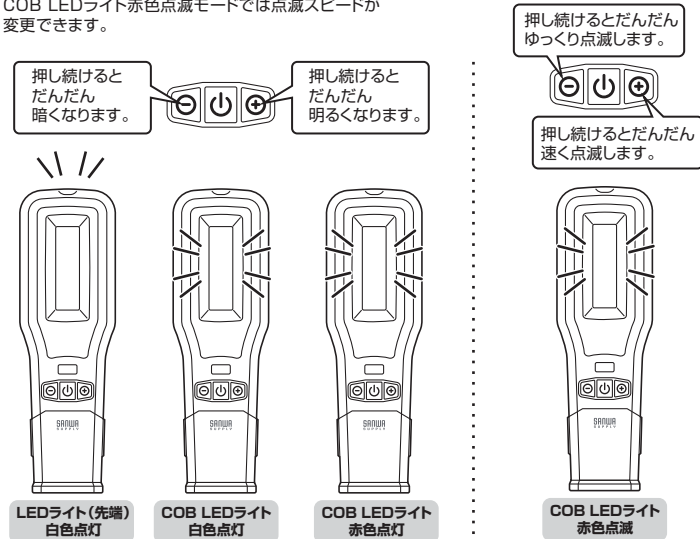
■ ライトの照射モードについて

本体の電源ボタンで4種類の照射モードを選べます。電源ボタンを押すごとに下記の順にモードが切替わります。



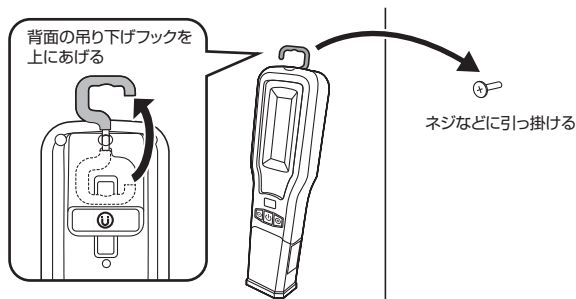
■ ライトの明るさ変更について

ライトの明るさを明るさ調整ボタンで変更できます。COB LEDライト赤色点滅モードでは点滅スピードが変更できます。

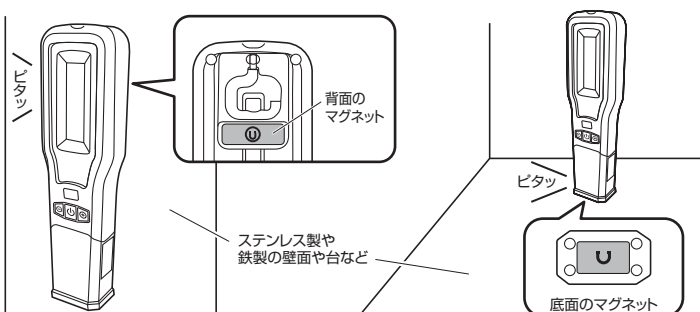


■ ライトの設置について

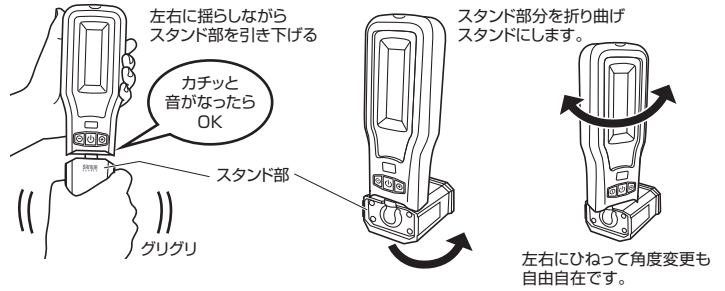
吊り下げフックで掛ける



マグネットで貼付ける

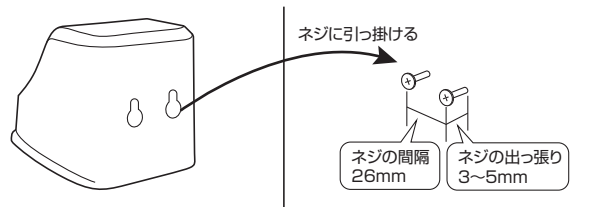


スタンドにする



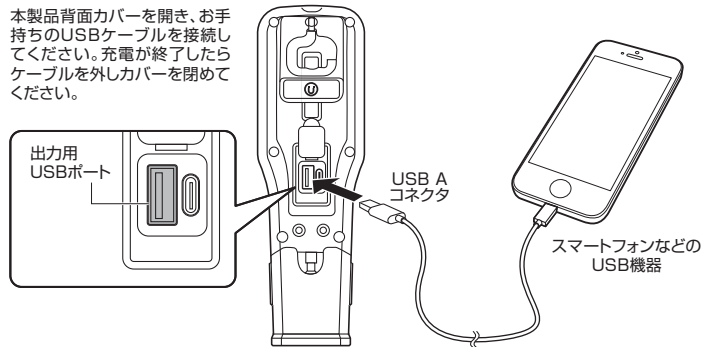
クレードルを壁掛けにする

壁にネジやクギを取付け、設置してください。



使用方法 USB機器を充電する

本製品背面カバーを開き、お手持ちのUSBケーブルを接続してください。充電が終了したらケーブルを外しカバーを開けてください。



※本製品は消費電力1.0A以上の機器やiPad・タブレットなどではご使用になれません。
 ※コネクタの差し込み向きを確認して正確な向きで接続してください。
 ※充電仕様上により、ご使用できない充電対応機器がありますのでご注意ください。
 ※残容量表示LEDが消えたら本製品の充電能力がありませんので、本製品を蓄電してください。
 ※本製品出力USBポートを使用して接続機器を充電しながらLEDライトを使用する場合は、USB出力、及びLEDライトの照度が低下しますのでご注意ください。

保証規定

- 保証期間内に正常な使用状態でご使用の場合に限り品質を保証しております。万一保証期間内で故障がありました場合は、弊社所定の方法で無償修理いたしますので、保証書を製品に添えてお買い上げの販売店までお持ちください。
- 次のような場合は保証期間内でも有償修理になります。
 - (1)保証書をご提示いただけない場合。
 - (2)所定の項目をご記入いただけない場合、あるいは字句を書き換えられた場合。
 - (3)故障の原因が取扱い上の不注意による場合。
 - (4)故障の原因がお客様による輸送・移動中の衝撃による場合。
 - (5)天変地異、ならびに公害や異常電圧その他の外部要因による故障及び損傷の場合。
 - (6)譲渡や中古販売、オークション、転売などでご購入された場合。
- お客様ご自身による改造または修理があったと判断された場合は、保証期間内での修理もお受けいたしかねます。
- 本製品の故障、またはその使用によって生じた直接、間接の損害については弊社はその責を負わないものとします。
- 本製品を使用中に発生したデータやプログラムの消失、または破損についての補償はいたしかねます。
- 本製品は医療機器、原子力設備や機器、航空宇宙機器、輸送設備や機器などの人命に関わる設備や機器、及び高度な信頼性を必要とする設備や機器やシステムなどへの組み込みや使用は意図されておりません。これらの用途に本製品を使用され、人身事故、社会的障害などが生じても弊社はいかなる責任も負いかねます。
- 修理ご依頼品を郵送、またはご持参される場合の諸費用は、お客様のご負担となります。
- 保証書は再発行いたしませんので、大切に保管してください。
- 保証書は日本国内においてのみ有効です。

保証書

サンワサプライ株式会社

型番: 800-LED041

シリアルナンバー:

お客様・お名前・ご住所・TEL
販売店名・住所・TEL・担当者名

保証期間 3ヶ月 お買い上げ年月日 年 月 日

本取扱説明書の内容は、予告なしに変更になる場合があります。

サンワサプライ株式会社

ver.1.0

サンワダイレクト / 〒700-0825 岡山県岡山市北区田町1-10-1 TEL.086-223-5680 FAX.086-235-2381 CA/BA/KSDaBn