

縦横両用クランプオプション



最初に
ご確認ください

セット
内容

- 縦横両用クランプ 1個
- 取扱説明書(本書) 1部

※万一、足りないものがございましたら、お買い求めの販売店にご連絡ください。

デザイン及び仕様については改良のため予告なしに変更することがございます。
本書に記載の社名及び製品名は各社の商標又は登録商標です。

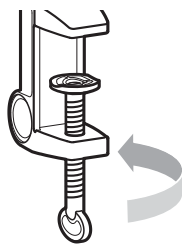
サンワサプライ株式会社

使用方法

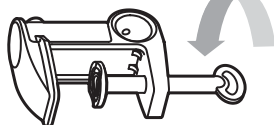
別売りの2段階関節LEDクランプ型ライト(800-LED007W・SV)に取付けて、縦・横方向両方にクランプすることを可能にします。
デスクの天板の他、フレームなどにも固定することができます。

※2段階関節LEDクランプ型ライト(800-LED007W・SV)以外の物に使用しないでください。

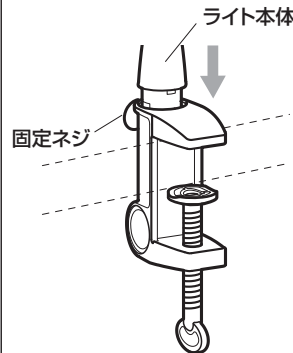
【クランプ縦】



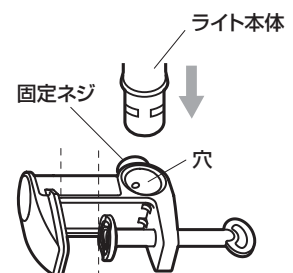
【クランプ横】



【クランプ縦】



【クランプ横】



- クランプでデスクの天板またはフレームなどを挟むように、しっかりと取付けてください。
- ※平らな面に取付けてください。
- ※デスクのフレームなどに干渉せず、確実に固定できる位置に取付けてください。

- クランプの固定ネジをゆるめ、ライト本体をクランプの穴に差し込みます。最後に固定ネジを締め付けてください。
- ※固定ネジは取付け方向に合わせて付け替えてください。

サンワサプライ株式会社

2013.7現在

岡山サブライセンター / 〒700-0825 岡山県岡山市北区田町1-10-1 TEL.086-223-3311 FAX.086-223-5123
BD/AH/JMDaKo