

USB充電スタンド(10ポート・合計15A)

取扱説明書

この度はUSB充電スタンド(10ポート・合計15A)「700-AC032BK」(以下本製品)をお買い上げいただき、誠にありがとうございます。ご使用前にこの取扱説明書をよくお読みください。読み終わったあともこの取扱説明書は大切に保管してください。

最初にご確認ください

お使いになる前に、セット内容がすべて揃っているかご確認ください。
万一、足りないものがありましたら、お買い求めの販売店にご連絡ください。

セット内容

- ①本体 1台 ④仕切板 11枚
- ②ACアダプタ 1個 ⑤キズ防止用クッションスポンジシール 1シート
- ③AC電源コード 1本 ⑥取扱説明書・保証書(本書) 1部

※部品の欠品や破損があった場合は、品番(700-AC032BK)と上記の番号(①～⑥)と名称(仕切板など)をお知らせください。

デザイン及び仕様については改良のため予告なしに変更することがあります。
本書に記載の社名及び製品名は各社の商標又は登録商標です。

サンワサプライ株式会社

安全にお使いいただくためのご注意(必ずお守りください)

■警告

下記の事項を守らないと火災・感電により、死亡や大けがの原因となります。

- 定められた電源電圧(AC100～240V)で使用してください。
▲火災や感電、故障の原因となる恐れがあります。
- 雷が鳴りだしたら、本製品やコード・ケーブル・プラグなどに触れないでください。
▲落雷により感電する恐れがあります。
- 濡れた手や汚れた手で本製品に触らないでください。
▲感電や故障の原因となる恐れがあります。
- 本製品のプラグ部にホコリ、ゴミが付着している状態で取付けしないでください。
▲火災や故障、破損の原因となる恐れがあります。
- お客様ご自身で本製品の内部を開けたり、修理・改造したりしないでください。
▲火災や感電、故障の原因となる恐れがあります。
- 本製品のプラグやUSBケーブルのコネクタなどを逆向きや斜めに取付けしないでください。
▲火災や故障・破損の原因となる恐れがあります。
- 本製品を水などの液体で濡らしたり、内部に液体・金属などの異物が入ったりしないようにしてください。
▲火災や感電、故障の原因となる恐れがあります。
- 本製品を水分や湿気の多い場所、直射日光の当たる場所、ホコリや油煙などの多い場所、車中や暖房器具のそばなどの高温となる場所や熱のこもる場所に設置したり、保管したりしないでください。
▲火災や感電、故障の原因となる恐れがあります。
- 充電が完了しない場合は、充電を中止してください。
▲発熱、発火、故障の原因となります。
- 可燃物や重いものを載せたり、毛布や座布団で覆ったり包んだりしないでください。
▲発熱、発火、故障の原因となります。
- 小さなお子様の手が届く所に置かないでください。
▲感電やけがの原因となります。

■注意

下記の事項を守らないと事故や他の機器に損害を与えることがあります。

- 静電気による破損を防ぐために、事前に金属製のものに触れるなどして、人体の静電気を取除くようにしてください。
▲故障や破損の原因となる恐れがあります。
- 本製品のUSBポート・プラグ部には指などで直接触らないでください。
▲故障や破損の原因となる恐れがあります。
- 本製品のUSBポートや接続するケーブルのコネクタ部分に液体(汗や飲料水)や異物(細かいゴミやホコリ、金属片等)が付着しないように注意してください。
- ホコリ、湿気の多いところでは、プラグやUSBケーブルを長期間差しっぱなしにしないでください。とどきとき、表面や刃と刃の間を掃除してホコリをとってください。
- 充電ケーブルのコネクタを接続する際は、接続の方向を確認してまっすぐ挿入してください。
▲火災や故障、破損の原因となる恐れがあります。
- 本製品に強い振動や衝撃を与えないでください。
▲故障や破損などの原因となる恐れがあります。
- 本製品は屋内専用です。屋外では使用しないでください。
▲結露などにより、火災や感電、故障などの原因となる恐れがあります。
- 本製品は不安定な場所に設置したり、保管したりしないでください。
▲落下により故障・破損の原因となる恐れがあります。
- 一度端子部分が曲がってしまったコネクタは使用しないでください。
▲火災や故障、破損の原因となる恐れがあります。
- プラグを中途半端に差し込んだ状態では、使用しないでください。
- 旅行などで長期間、本製品をご使用にならないときは、安全のため電源プラグをコンセントから抜いてください。
- 5℃～35℃の屋内環境でご使用ください。それ以外の環境でのご使用は、おやめください。
- 本製品を使用中、多少発熱しますが故障ではありません。本製品や接続対象機器が極端に熱くなったり、異常を感じた場合は、直ちに使用を中止してください。
- 本製品の定格を超えて使用しないでください。

取扱い上のご注意

- 本製品の故障、またはその使用によって生じた直接、間接の損害については弊社はその責を負いかねます。
- 本製品を使用中に発生したデータやプログラムの消失、または破損についての補償はいたしかねます。
▲定期的にバックアップを取るなどの対策をあらかじめ行ってください。
- 本製品は医療機器、原子力設備や機器、航空宇宙機器、輸送設備や機器などの人命に関わる設備や機器、及び高度な信頼性を必要とする設備や機器やシステムなどへの組み込みや使用は意図されておりません。これらの用途に本製品を使用され、人身事故、社会的障害などが生じても弊社はいかなる責任も負いかねます。
- 本製品は電気で作動しておりますので、発火する危険があります。万一煙が出たり異臭がしたりした場合は、本製品を接続しているコンセントから取外し、お買い上げの販売店または弊社までご連絡ください。
- 本製品は安全規格に準じた製品です。品質には万全を期しておりますがメーカー純正品ではありません。ご使用に際しては十分にご注意の上自己責任においてご使用ください。

1.特長

- 最大10台のUSB充電機器を同時に充電できる、USB充電器とスタンドが一体になったUSB充電スタンドです。
- USBを10ポート搭載でiPad・タブレットやスマートフォンなどのUSB充電機器をまとめて充電することができます。
- USB出力は1ポートあたり最大2.4Aまで対応しており、10ポート合計で15Aの出力に対応した高出力ハイパワータイプです。
- 設置機器に合わせて仕切板の幅を自由に調整できるので、サイズの異なる機器や保護ケース付きの機器の設置にも対応します。
- キズ防止用のクッションスポンジ付きで設置機器を保護します。

2.仕様

①本体

定 格 入 力	DC12V/8A
定 格 出 力	DC5V/15A(10ポート合計最大) DC5V/2.4A(1ポートあたり最大)
USBポート数	10ポート(USB Aポート×10)
プラグ形状	3P
サイズ・重量	W240×D136×H24mm・約290g

②ACアダプタ

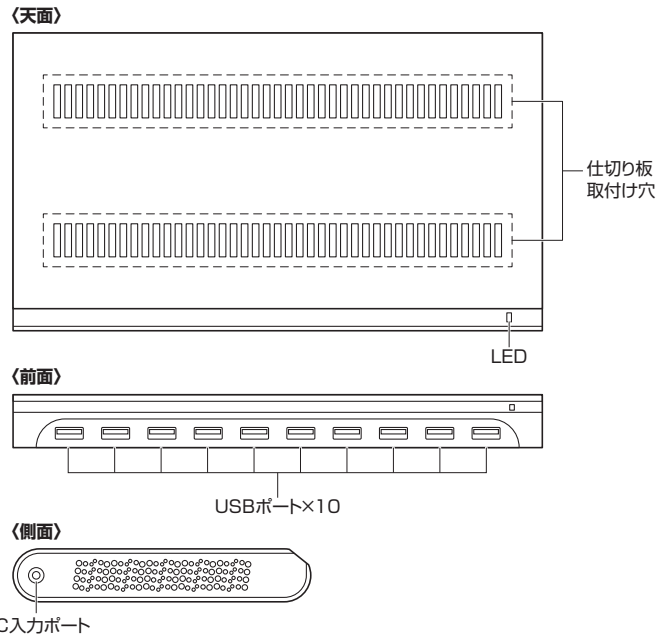
入 力	AC100～240V 50/60Hz
出 力	DC12V/8A
サイズ・重量	W66×D31×H161mm(突起部除く)・約450g(AC電源コード含まず)
ケーブル長	約1.5m

③AC電源コード

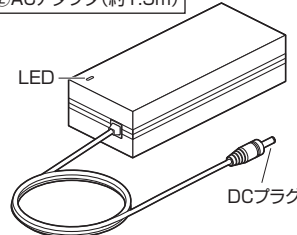
コード長	約1m
------	-----

3.各部の名称

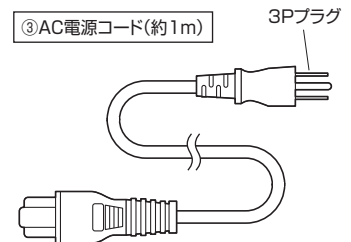
①本体



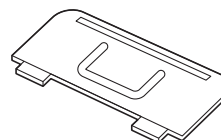
②ACアダプタ(約1.5m)



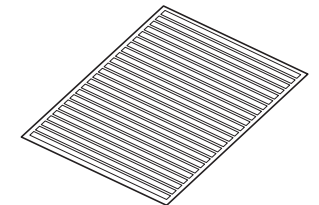
③AC電源コード(約1m)



④仕切板×11枚



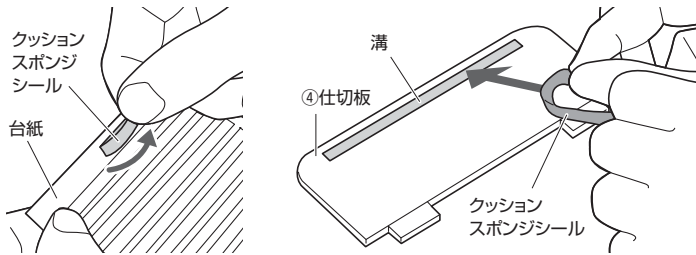
⑤キズ防止用クッションスポンジシール



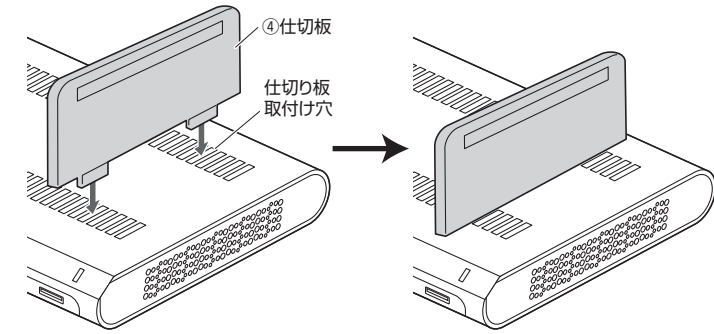
4 組立て方法

1 クッションスポンジシールを仕切板に貼付けてください。

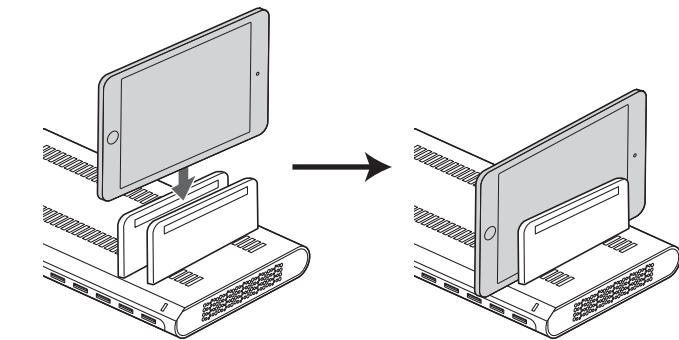
(1)台紙からはがしてください。(2)溝に合わせて貼付けてください。



2 仕切板を本体の仕切板取付け穴に差し込んでください。しっかりと奥まで押し込んでください。



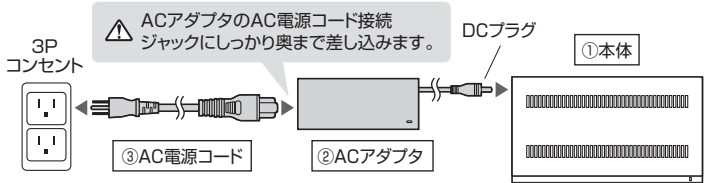
3 各機器の厚みに合わせて仕切板の位置を調整し、各機器を立てかけて使用してください。



5 使用方法

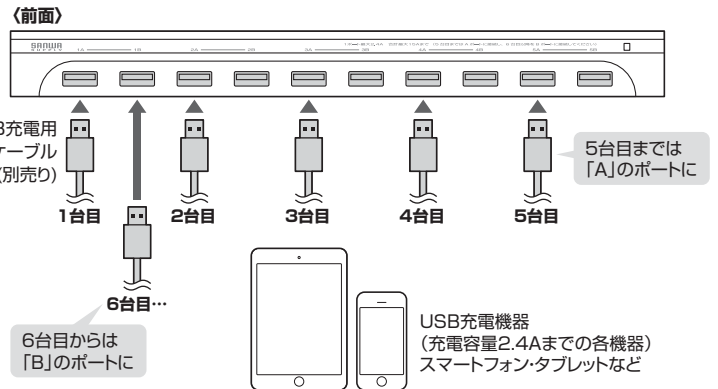
1 本製品に付属のACアダプタのDCプラグを本体のDC入力ポートに接続してください。

ACアダプタに付属のAC電源コードを接続して3Pコンセントに接続してください。(ACアダプタのLEDが緑色に点灯します。)
コンセントに接続すると本体のLEDが青色に点灯しスタンバイ状態になります。



2 本製品の各USB出力ポートを使用して各機器を充電してください。

- 本製品の各USB出力ポートに、各接続機器に対応したUSB充電用ケーブルを別途用意して接続してください。
- 5台目までは「A」の表示があるポートに接続し、6台目以降を「B」の表示のポートに接続して充電を行うようにしてください。
- 「4.組立て方法」③のように各機器を本製品に立てかけながら充電することができます。



- ※接続機器の充電容量合計が1.5Aを超えないようにご注意ください。
- ※タブレットは6台以上接続しないでください。

3 接続した機器の充電が開始されます。

- 本製品にご使用になる機器に対応したUSB充電用ケーブルで接続すると自動的に充電が開始されます。

4 充電が完了しましたら、本製品と各機器を外し、USB充電ケーブルを本製品から取外してください。

5 本製品を家庭用コンセントから取外してください。

- 本製品を使用しないときは、本製品から各USB充電用ケーブルを、コンセントから付属のAC電源コードを取外して保管してください。

- ⚠各USBコネクタの接続方向にご確認ください
- ※接続する機器の充電端子と付属のコネクタ形状やピン配列に注意し、必ず正しい向きで接続してください。

- ※本製品は最大10台の機器を接続して同時充電が可能ですが、その場合の充電容量合計が1.5Aを超える場合の同時充電はできませんのでご注意ください。
- ※タブレットの同時充電は最大6台までです。タブレットを6台接続する場合は他のポートには機器を接続しないでください。
- ※本製品のUSBポートに各機器を複数接続し、充電が行われない場合は、接続機器の負荷が10ポート合計出力値の上限の1.5Aを超えている可能性がありますので
- ⚠AC電源コードをコンセントから取外し、接続している機器を本体から取外してください。ご使用の機器の充電容量をご確認ください。
- ※ご使用になる機器の充電容量(A)は各機器の取扱説明書等でご確認ください。
- ※本製品では全てのUSB充電対応機器を充電できるわけではありません。ご使用にできない機器もありますので、ご注意ください。
- ※直射日光を避け、熱のこもらない風通しの良いところでご使用ください。

6.保証規定

- 保証期間内に正常な使用状態でご使用の場合に限り品質を保証しております。万一保証期間内で故障がありました場合は、弊社所定の方法で無償修理いたしますので、保証書を製品に添えてお買い上げの販売店までお持ちください。
- 次のような場合は保証期間内でも有償修理になります。
 - (1)保証書をご提示いただけない場合。
 - (2)所定の項目をご記入いただけない場合、あるいは字句を書き換えられた場合。
 - (3)故障の原因が取扱い上の不注意による場合。
 - (4)故障の原因がお客様による輸送・移動中の衝撃による場合。
 - (5)天変地異、ならびに公害や異常電圧その他の外部要因による故障及び損傷の場合。
 - (6)譲渡や中古販売、オークション、転売などでご購入された場合。
- お客様ご自身による改造または修理があったと判断された場合は、保証期間内での修理もお受けいたしかねます。
- 本製品の故障、またはその使用によって生じた直接、間接の損害については弊社はその責を負わないものとします。
- 本製品を使用中に発生したデータやプログラムの消失、または破損についての補償はいたしかねます。
- 本製品は医療機器、原子力設備や機器、航空宇宙機器、輸送設備や機器などの人命に関わる設備や機器、及び高度な信頼性を必要とする設備や機器やシステムなどへの組み込みや使用は意図されておりません。これらの用途に本製品を使用され、人身事故、社会的障害などが生じても弊社はいかなる責任も負いかねます。
- 修理ご依頼品を郵送、またはご持参される場合の諸費用は、お客様のご負担となります。
- 保証書は再発行いたしませんので、大切に保管してください。
- 保証書は日本国内においてのみ有効です。

保証書		サンワサプライ株式会社	
型番: 700-AC032BK	シリアルナンバー:		
お客様・お名前・ご住所・TEL			
販売店名・住所・TEL			
担当者名			
保証期間 6ヶ月		お買い上げ年月日 年 月 日	

本取扱説明書の内容は、予告なしに変更になる場合があります。

サンワサプライ株式会社

ver.1.1

サンワダイレクト / 〒700-0825 岡山県岡山市北区田町1-10-1 TEL.086-223-5680 FAX.086-235-2381 CB/AE/HADaBZ