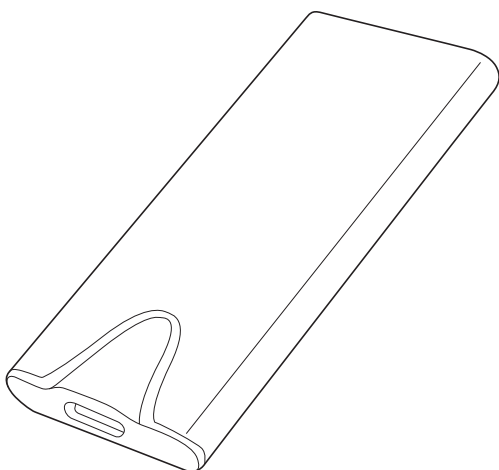


# USB 10Gbps ポータブルSSD 取扱説明書



この度は、USB 10Gbps ポータブルSSD「**600-USSH**シリーズ」(以下本製品)をお買い上げいただき誠にありがとうございます。この取扱説明書では、本製品の使用方法や安全にお取扱いいただくための注意事項を記載しています。ご使用前によくご覧ください。

## 最初にご確認ください

お使いになる前に、セット内容がすべて揃っているかご確認ください。万一、足りないものがありましたら、お買い求めの販売店にご連絡ください。

### セット内容

- ①SSD …… 1台    ②接続用USB Type-Cケーブル …… 1本

※欠品や破損があった場合は、品番(600-USSH00)と上記の番号(①～②)と名称(SSDなど)をお知らせください。

デザイン及び仕様については改良のため予告なしに変更することがあります。  
本書に記載の社名及び製品名は各社の商標又は登録商標です。

**サンワサプライ株式会社**

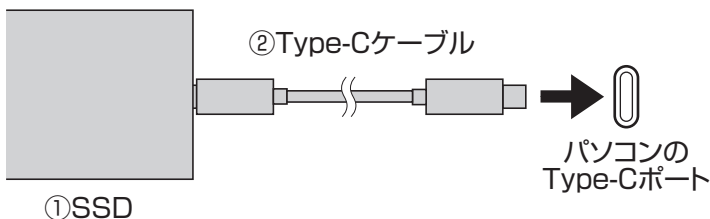
# 1.Windowsでの使用方法

## 接続方法

Windows

※本製品は、ドライバーをインストールする必要がありません。

- ①パソコンの電源を入れ、OSを起動してください。
- ②コネクタをパソコンのUSB Type-Cポートに接続してください。

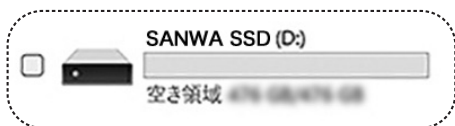


USBハブを経由してパソコンに接続する場合は、必ずセルフパワーモードで使用して、USBポートに電源が供給できる状態にしてください。  
ACアダプタで電源供給できないUSBハブは使用できません。

- ③自動的にインストールが行われます。

### ■Windows 11・10でリムーバブルディスクを表示させるには

- ①エクスプローラーのアイコンをクリックしてください。
- ②左側に「PC」が表示されるのでクリックしてください。
- ③PCが開き、「SANWA SSD」が表示されます。  
※画像は、使用機器・OSによって若干異なります。



本製品を取外す時には、本製品にアクセスしているアプリケーションをすべて終了してください。

ファイルのコピー中など、アクセス中に本製品を取外すと、データが壊れたり、消失する恐れがあります。

- 1 タスクトレイにある「ハードウェアの取り外し」アイコンをクリックしてください。



⚠ タスクトレイにアイコンが表示されない場合はそのまま取外してください。

⚠ アイコンが表示されない場合はWindowsのヘルプを参照してください。

- 2 画面の指示に従って本製品を取外してください。  
※画面は、使用機器・OSによって若干異なります。

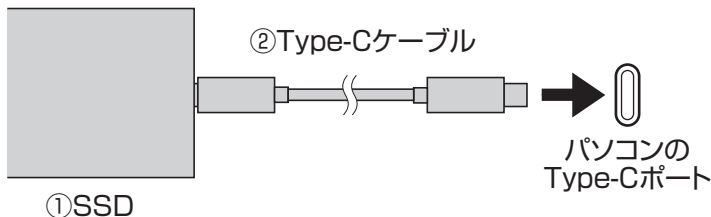
## 2. Macでの使用方法

### 接続方法

Mac

※本製品は、ドライバーをインストールする必要がありません。

- ①パソコンの電源を入れ、OSを起動してください。
- ②コネクタをパソコンのUSB Type-Cポートに接続してください。



USBハブを経由してパソコンに接続する場合は、必ずセルフパワーモードで使用して、USBポートに電源が供給できる状態にしてください。ACアダプタで電源供給できないUSBハブは使用できません。

- ③これでインストールは完了です。

#### ■正しくセットアップできたか確認する

Finderを起動し、デバイスから「SANWA SSD」をクリックしてください。



### 取外し方法

Mac

#### ■パソコンの電源が切れている場合

パソコンの電源が切れている場合は、そのまま取外してください。

#### ■パソコンの電源が入っている場合

Finderを起動し、デバイスから「SANWA SSD」の横の矢印をクリックしてください。本製品をUSBポートから取外してください。



### 3.対応機種・対応OS

#### 対応機種

- Windows搭載(DOS/V)パソコン
  - Apple Macシリーズ
  - iPad
  - ChromeOS搭載パソコン
  - ソニー プレイステーション®4・5
    - ※プレイステーション®4で使用する場合はセーブデータ保存のみ対応します。
    - ※プレイステーション®5で使用する場合はプレイステーション®4のソフトプレイ時のみとなります。
    - ※プレイステーション®5のソフトデータを外付けSSDから起動することはできません。
    - ※「プレイステーション」は株式会社ソニー・インタラクティブエンタテインメントの登録商標です。
- ※Type-Cポートを搭載し、1つ以上の空きがあること。  
※USB 10Gbps機器として使用するためにはUSB 10Gbps対応のホストアダプタかUSB 10Gbps対応のポートを搭載した機種が必要です。  
※USB 10Gbps非搭載機ではデータ転送速度は低下します。  
※全ての機能を保証するものではありません。

#### 対応OS

- Windows 11・10
- macOS 14・13・12・11
- Chrome OS
- iPadOS14~17

### 4.仕様

対 応 規 格	USB 10Gbps(USB3.2 Gen2 / USB3.1 Gen2)準拠
コ ネ ク タ	USB Type-Cコネクタ(メス)
入 力 電 圧	DC5V
ケ ー ブ ル 長	約20cm (Type-C to Type-C)
サ イ ズ ・ 重 量 ( 本 体 の み )	W34.3×D73.8×H7.5・約28g

## 安全にお使いいただくためのご注意(必ずお守りください)

**⚠ 警告** 下記の事項を守らないと火災・感電により、死亡や大けがの原因となります。

- 分解、改造はしないでください。(火災、感電、故障の恐れがあります) ※保証の対象外になります。
- 水などの液体に濡らさないでください。(火災、感電、故障の恐れがあります)
- 本体に異常がある場合は使用を中止してください。(火災、感電の恐れがあります)
- 小さなお子様のそばでは本製品の取外しなどの作業をしないでください。  
(飲み込んだりする危険性があります)

**⚠ 注意** 下記の事項を守らないと事故や他の機器に損害を与えることがあります。

- 取付け取外しの際は慎重に作業を行ってください。機器の故障の原因となります。
- 次のようなところで使用しないでください。
  - (1) 直接日光の当たる場所
  - (2) 湿気や水分のある場所
  - (3) 傾斜のある不安定な場所
  - (4) 静電気の発生する場所
  - (5) 通常の生活環境とは大きく異なる場所
  - (6) マグネットのような磁気のある場所
- 長時間の使用後は高温になっております。取扱いにはご注意ください。(火傷の恐れがあります)
- 本製品は電気で作動しておりますので、発火する危険があります。万一煙が出たり異臭がした場合は、本製品及び接続しているパソコンや機器の電源を切り、お買い上げの販売店または弊社までご連絡ください。
- 雷が鳴っているときに、本製品に触れないでください。
  - ▲ 落雷により感電する恐れがあります。
- 本製品のカバーを開けたり、分解しないでください。
  - ▲ 故障や感電の原因となることがあります。
- 濡れた手で本製品やコネクタに触らないでください。
  - ▲ 本製品がパソコンに接続されているときは、感電する恐れがあります。
- 本製品内部に液体、金属などの異物が入らないようにしてください。
  - ▲ 感電や火災、故障の原因となることがあります。
- 本製品に強い振動や衝撃を与えないでください。
  - ▲ 故障・破損などの原因となることがあります。
- 本製品を水分や湿気の多い場所、直射日光の当たる場所、ホコリや油煙などの多い場所、車中や暖房器具のそばなどの高温となる場所に設置したり、保管しないでください。
  - ▲ 故障・感電などの原因となることがあります。
- 本製品の上に重いものを置かないでください。
  - ▲ 火災や故障の原因となることがあります。
- 本製品は不安定な場所に設置したり、保管しないでください。
  - ▲ 落下により故障・破損の原因となることがあります。
- 本製品を抜き差しするときは、必ず筐体部分を持ち、無理な力を加えないでください。
  - ▲ 故障・破損などの原因となることがあります。
- 本製品のお手入れをする場合には、ベンジンやシンナーなどの揮発性有機溶剤が含まれているものは使用しないでください。
  - ▲ 塗装を傷めたり、故障の原因になることがあります。乾いた柔らかい布で乾拭きしてください。
- 本製品の故障、またはその使用によって生じた直接、間接の損害については弊社はその責を負わないものとします。
- 本製品に記録したデータの消失・破損が生じた場合、原因や損害の程度に関わらず、弊社は一切責任を負いません。
  - ▲ 定期的バックアップを取るなどの対策をあらかじめ行ってください。
- 本製品は医療機器、原子力設備や機器、航空宇宙機器、輸送設備や機器などの人命に関わる設備や機器、及び高度な信頼性を必要とする設備や機器やシステムなどへの組込みや使用は意図されておりません。これらの用途に本製品を使用され、人身事故、社会的障害などが生じても弊社はいかなる責任も負いかねます。
- 本製品は国内仕様であり、海外での保守およびサポートは行っていません。

### ■ お手入れについて

- (1) 機器は柔らかい布で拭いてください。
- (2) シンナー・ベンジン・ワックス等は使わないでください。

## 保証規定

- 1)保証期間内に正常な使用状態でご使用の場合に限り品質を保証しております。万一保証期間内で故障がありました場合は、弊社所定の方法で無償修理いたしますので、販売店のレシートまたは領収書を製品に添えてお買い上げの販売店までお持ちください。
- 2)次のような場合は保証期間内でも有償修理になります。
  - (1)販売店のレシートまたは領収書をご提示いただけない場合。
  - (2)所定の項目をご記入いただけない場合、あるいは字句を書き換えられた場合。
  - (3)故障の原因が取扱い上の不注意による場合。
  - (4)故障の原因がお客様による輸送・移動中の衝撃による場合。
  - (5)天変地異、ならびに公害や異常電圧その他の外部要因による故障及び損傷の場合。
  - (6)譲渡や中古販売、オークション、転売などでご購入された場合。
- 3)お客様ご自身による改造または修理があったと判断された場合は、保証期間内での修理もお受けいたしかねます。
- 4)本製品の故障、またはその使用によって生じた直接、間接の損害については弊社はその責を負わないものとします。
- 5)本製品を使用中に発生したデータやプログラムの消失、または破損についての補償はいたしかねます。
- 6)本製品は医療機器、原子力設備や機器、航空宇宙機器、輸送設備や機器などの人命に関わる設備や機器、及び高度な信頼性を必要とする設備や機器やシステムなどへの組み込みや使用は意図されておりません。これらの用途に本製品を使用され、人身事故、社会的障害などが生じても弊社はいかなる責任も負いかねます。
- 7)修理ご依頼品を郵送、またはご持参される場合の諸費用は、お客様のご負担となります。
- 8)販売店のレシートまたは領収書は再発行いたしませんので、大切に保管してください。
- 9)販売店のレシートまたは領収書は日本国内においてのみ有効です。

保証期間 1年

本取扱説明書の内容は、予告なしに変更になる場合があります。

# サンワサプライ株式会社

ver.1.0

サンワダイレクト / 〒700-0825 岡山県岡山市北区田町1-10-1 TEL.086-223-5680 FAX.086-235-2381  
CE/AG/DYDaU