

**500-USB077**をご購入いただき誠にありがとうございます。以下には、本製品を安全にお取り扱いいただくための注意事項を記載しています。ご使用前によくご覧ください。

## 安全上の注意



### 警告

#### 誤った取扱いをするとやけどや火災の原因になります。

安全に使用していただくために重要な事柄が書かれています。設置やご使用開始の前に以下の内容を必ずお読みください。

- ※一度端子部分が曲がってしまったコネクタは使用しないでください。また、一度曲がってしまったコネクタを元に戻したりしないでください。
- ※コネクタを接続する際は、接続の方向を確認してまっすぐ挿入してください。
- ※コネクタ部分に液体(汗や飲料水)や異物(細かいゴミやホコリ、金属片等)が付着しないよう注意してください。
- ※ケーブルのコネクタ部分だけでなく、端末機器側の端子(メスコネクタ)内にも異物等が付着していないか、水分が侵入したりしていないか、毎回、確認してから接続してください。
- ※ケーブルをご使用・保管される場合は湿度の高いところや、ホコリの多い場所は避けてください。
- ※充電中に異臭や異常を感じられたら直ちに使用を中止してください。

上記注意事項を守っていただかないと、コネクタ内部や接続機器との端子間でショートが発生し、発熱・発火の恐れがあります。

## 取扱い上の注意

- ※ケーブルを抜き挿しする時には、ケーブルを引っ張らず、必ずコネクタ部のカバー部分を持ってください。
- ※本製品を抜き挿しする時には必ずコネクタ部のカバー部分を持ち、無理な力を加えないでください。
- ※ケーブル部分を引っ張ったり、無理な力を加えると破損や故障の原因となります。
- ※本製品と各機器を接続する際には、各機器の取扱説明書をよく読んでから行ってください。
- ※濡れた手で本製品の接続や取外しを行わないでください。
- ※水や飲料水、ペットの尿などで濡らさないでください。
- ※高温、多湿な場所では使用しないでください。
- ※火のそばや直射日光の当たる場所、炎天下の車内など、高温の場所で使用・保管・放置しないでください。
- ※電子レンジなどの加熱調理機器や高圧容器に入れてください。
- ※本製品を家具で踏んだり、扉ではさんだりしないでください。
- ※本製品を分解したり、加工したりしないでください。
- ※強い衝撃を与えたり、投げ付けたりしないでください。
- ※ケーブル部の被覆が傷ついたり、コネクタ部がぐらつくなどの異常がある場合には使用を中止し、新しいケーブルを使用してください。
- ※乳幼児の手の届かない場所に保管してください。(子供が使用する場合には、保護者が取扱方法を教えてください)また使用中においても、指示どおりに使用しているか確認してください)
- ※本製品は屋内用です。

- ⚠ 出力電圧が異なるUSB充電器(ACアダプタ)を接続した場合、本製品および、接続した機器が誤動作、故障、加熱、発煙、発火する恐れがあります。また、極端に定格出力電流の大きなUSB充電器(ACアダプタ)を接続して使用すると、USB端子のコネクタ・本製品内に規格外の電流が流れる場合があり、本製品および、接続した機器が故障、加熱、発煙、発火する恐れがあります。

- ⚠ 本製品を使用中に発生したデータやプログラムの消失、機器の故障などにつきましては、弊社は一切の責任を負いかねます。あらかじめご了承くださいとともに、定期的にバックアップを取るなどの対策を行ってください。

- ※製品の安全性向上、品質改善のため、仕様・外観を予告なく変更することがあります。
- ※機種・環境により使用できない場合があります。全ての機種・環境での動作を保証するものではありません。

詳細はこちら▼

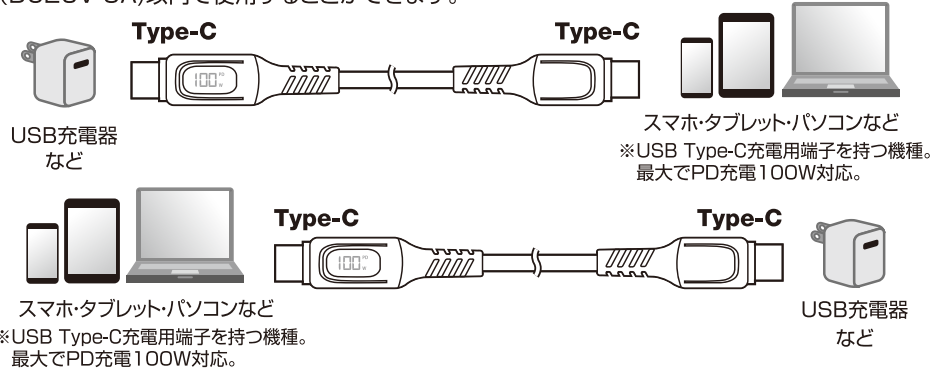


## サンワサプライ株式会社

サンワダイレクト / 〒700-0825 岡山県岡山市北区田町1-10-1  
TEL.086-223-5680 FAX.086-235-2381

## 接続例

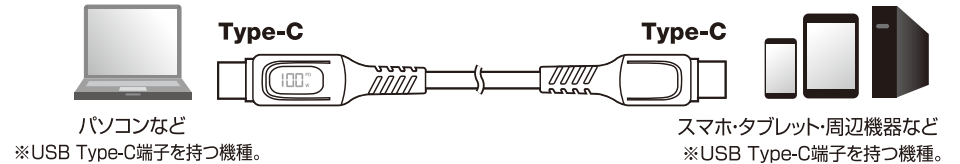
USB Type-C端子を持つスマートフォン・タブレット・パソコンなどの機器とUSB充電器とを接続して機器を充電するときに使用します。パソコンとスマートフォンなどの間で同期通信をしたり、データ転送を行うことも可能です。※USB2.0規格準拠/最大転送速度480Mbps(理論値)です。eMarker(専用ICチップ)をコネクタ内に搭載したケーブルです。PD充電の場合、最大で100W(DC20V 5A)以内で使用することができます。



⚠ このケーブルには方向性はありません。充電モニターがあるコネクタは、充電器側・機器側 どちら側に付けても充電中の電力を表示します。

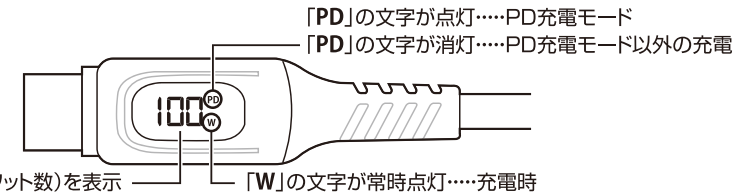
⚠ USB PDでの充電、QuickChargeでの充電どちらにも対応していますが、100Wを超える充電には対応していません。

## ■パソコンとスマホの同期や、周辺機器の接続に (USB2.0/最大480Mbps)



## 充電モニターについて

※充電モニター画面の表面には保護用の透明フィルムを貼っています。ご使用前にはこのフィルムを剥がしてください。



※表示ワット数の公差 最大±3W

充電器と機器を接続すると、充電モニターの動作が始まります。※片方だけ接続しても動作しません。USB PDモードで充電する場合、充電器と機器を接続してからPDの表示まで10秒以上かかる場合もあります。機器の充電がフル充電に近づいた場合には、充電電力が小さくなり、充電モニターが0wの表示となることがあります。