500-IPLM032シリーズをご購入いただき誠にありがとうございます。以下には、本製品を安全にお取扱いいただくための注意事項を記載しています。ご使用の前によくご覧ください。

安全上の注意

⚠ 警告

誤った取扱いをするとやけどや火災の原因になります。

安全に使用していただくために重要な事柄が書かれています。
設置やご使用開始の前に以下の内容を必ずお読みください。

※一度端子部分が曲がってしまったコネクタは使用しないでください。また、一度曲がってしまったコネクタを元に戻したりしないでください。
※コネクタを接続する際は、接続の方向を確認してまっすぐ挿入してください。
※コネクタ部分に液体(汗や飲料水)や異物(細かいゴミやホコリ、金属片等)が付着しないよう注意してください。
※ケーブルのコネクタ部分だけでなく、端末機器側の端子(メスコネクタ)内にも異物等が付着していないか、水分が侵入したりしていないか、毎回、確認してから接続してください。
※ケーブルをご使用・保管される場合は湿度の高いところや、ホコリの多い場所は避けてください。
※充電中に異臭や異常を感じられたら直ちに使用を中止してください。

上記注意事項を守っていただかないと、コネクタ内部や接続機器との端子間でショートが発生し、発熱・発火の恐れがあります。

取扱い上の注意

※ケーブルを抜き挿しする時には、ケーブルを引っ張らず、必ずコネクタカバー部分を持ってください。
※本製品を抜き挿しする時には必ずコネクタカバー部分を持ち、無理な力を加えないでください。
ケーブル部分を引っ張ったり、無理な力を加えると破損や故障の原因となります。
※本製品と各機器を接続する際には、各機器の取扱説明書をよく読んでから行ってください。
※濡れた手で本製品の接続や取外しを行わないでください。
※水や飲料水、ペットの尿などで濡らさないでください。
※高温、多湿な場所では使用しないでください。
※火のそばや直射日光の当たる場所、炎天下の車内など、高温の場所で使用・保管・放置しないでください。
※電子レンジなどの加熱調理機器や高圧容器に入れないでください。
※本製品を家具で踏んだり、扉ではさんだりしないでください。
※本製品を分解したり、加工したりしないでください。
※強い衝撃を与えたり、投げ付けたりしないでください。
※ケーブル部の被覆が傷ついたり、コネクタ部がぐらつくなどの異常がある場合には使用を中止し、新しいケーブルを使用してください。
※乳幼児の手の届かない場所に保管してください。(子供が使用する場合には、保護者が取扱方法を教えてください。また使用中においても、指示どおりに使用しているか確認してください)
※本製品は屋内用です。

⚠ 出力電圧が異なるUSB充電器(ACアダプタ)を接続した場合、本製品および、接続した機器が誤動作、故障、加熱、発煙、発火する恐れがあります。また、極端に定格出力電流の大きなUSB充電器(ACアダプタ)を接続して使用すると、USB端子のコネクタ・本製品内に規格外の電流が流れる場合があり、本製品および、接続した機器が故障、加熱、発煙、発火する恐れがあります。

⚠ 本製品を使用中に発生したデータやプログラムの消失、機器の故障などにつきましては、弊社は一切の責任を負いかねます。あらかじめご了承くださるとともに、定期的にバックアップを取るなどの対策を行ってください。

※製品の安全性向上、品質改善のため、仕様・外観を予告なく変更することがあります。
※機種・環境により使用できない場合があります。全ての機器・環境での動作を保証するものではありません。
※Mac、iPad、iPod、iPhone、Lightningは、米国およびその他の国で登録されたApple Inc.の商標です。
※Thunderboltは、米国およびその他の国で登録されたIntel Corporationの商標です。

詳細はこちら▼

サンワサプライ株式会社

サンワダイレクト / 〒700-0825 岡山県岡山市北区田町1-10-1
TEL.086-223-5680 FAX.086-235-2381

CD/AG/HWDaU

接続例

●Apple USB-C電源アダプタ(18W/20W/29W/30W/61W/87W/96W)に接続してLightningコネクタを持つiPhone/iPad/iPodや機器などを充電することができます。
●高速充電機能(PD充電機能)に対応した機器では高速充電を行うことができます。
※高速充電(PD充電)を行うためには各機器に対応した充電器が必要です。
●LightningコネクタをiPhone/iPad/iPodをMacやパソコンのUSB Type-Cポート、またはThunderbolt 3・Thunderbolt 4ポートにつないで同期と充電ができます。※iPadを充電する場合には電力が足りず、充電できない場合があります。
●LightningコネクタをiPhone/iPad/iPodをUSB Type-Cポートを持つiPadにつないで充電をすることができます。※Type-Cポートから充電出力が可能なiPadが必要です。

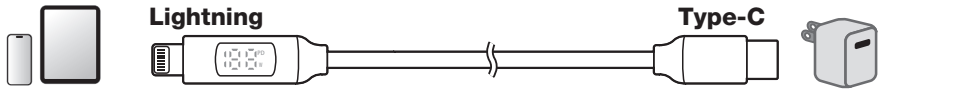

iPhone、iPad、iPodなど
※Lightningコネクタを持つ機種。

USB充電器など
※USB Type-Cメスコネクタを持つ機種

■パソコンとiPhoneの同期に (USB2.0/最大480Mbps)

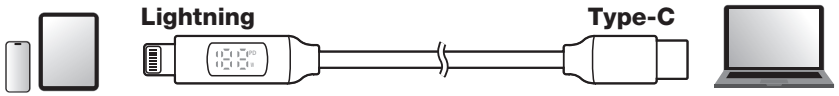

iPhone、iPad、iPodなど
※Lightningコネクタを持つ機種。

Macシリーズ、各社パソコンなど
※USB Type-CポートまたはThunderbolt 3・Thunderbolt 4ポートを持つ機種。

充電モニターを確認する

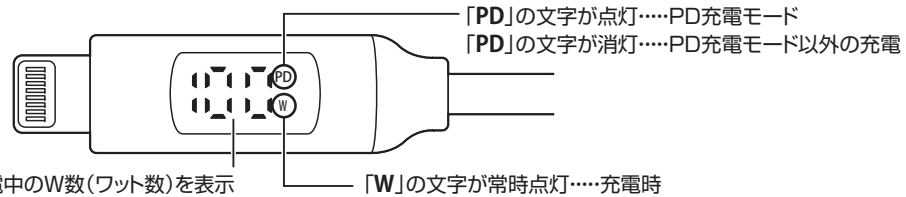

※本製品は最大で36Wまで対応しています。
※表示ワット数の公差 ±5%

●充電器と機器を接続すると、充電モニターの動作が始まります。※片方だけ接続しても動作しません。
●USB PDモードで充電する場合、充電器と機器を接続してからPDの表示まで10秒以上かかる場合があります。
●機器の充電がフル充電に近づくと、充電器からの出力電力が小さくなり、充電モニターの表示が消灯します。
●機器がフル充電になった後も機器の消費電力によって一度消灯した表示が点灯・消灯を繰り返すことがあります。