




400-VGA022

ワイヤレスHDMIエクステンダー 取扱説明書



デザイン及び仕様については改良のため予告なしに変更することがあります。
本書に記載の社名及び製品名は各社の商標又は登録商標です。

サンワサプライ株式会社

■取扱上の注意

●本製品は電気で作動しておりますので、発火する危険があります。万が一煙が出たり異臭がした場合は、本製品及び接続しているパソコンや機器の電源を切り、お買い上げの販売店または弊社までご連絡ください。

●雷が鳴っているときに、本製品やケーブルに触れないでください。

▲落雷により感電する恐れがあります。

●本製品のカバーを開けたり、分解しないでください。

▲故障や感電の原因となることがあります。

●濡れた手で本製品やケーブルに触らないでください。

▲本製品がパソコンに接続されているときに、感電する恐れがあります。

●本製品内部に液体、金属などの異物が入らないようにしてください。

▲感電や火災、故障の原因となることがあります。

●本製品に強い振動や衝撃を与えないでください。

▲故障・破損などの原因となることがあります。

●本製品を水分や湿気の多い場所、直射日光の当たる場所、ホコリや油煙などの多い場所、車中や暖房器具のそばなどの高温となる場所に設置したり、保管しないでください。

▲故障・感電などの原因となることがあります。

●本製品を重ねて設置したり、本製品のの上に重いものを置かないでください。

▲火災や故障の原因となることがあります。

●本製品は不安定な場所に設置したり、保管しないでください。

▲落下により故障・破損の原因となることがあります。

●本製品のケーブルを抜き差しするときは、必ずコネクタ部分を持ち、無理な力を加えないでください。

▲故障・破損などの原因となることがあります。

●本製品のケーブルや接続する機器のケーブルは、家具で踏んだり、扉で挟まないでください。またこれらのケーブルを引っ張ったり折り曲げないでください。

▲火災や故障の原因となることがあります。

●本製品のお手入れをする場合には、ベンジンやシンナーなどの揮発性有機溶剤が含まれているものは使用しないでください。

▲塗装を傷めたり、故障の原因になることがあります。乾いた柔らかい布で乾拭きしてください。

●本製品の故障、またはその使用によって生じた直接、間接の損害については弊社はその責を負わないものとします。

●本製品を使用中に発生したデータやプログラムの消失、または破損についての保証はいたしかねます。

▲定期的バックアップを取るなどの対策をあらかじめ行ってください。

●本製品は医療機器、原子力設備や機器、航空宇宙機器、輸送設備や機器などの人命に関わる設備や機器、及び高度な信頼性を必要とする設備や機器やシステムなどへの組み込みや使用は意図されておりません。これらの用途に本製品を使用され、人身事故、社会的障害などが生じても弊社はいかなる責任も負いかねます。

●本製品は日本国内用に作られております。日本国外では使用できません。

制限事項

●対応機種、対応接続機器・環境の場合であっても接続環境・機器の組み合わせ・相性問題により動作しないことがあります。

●全ての機器・製品に対応することを保証するものではありません。

1 使用上の注意・警告

制限事項

2 はじめに

最初にご確認ください

3 特長

4 各部名称と働き

5 基本的な使い方
(受信機を接続する)7 基本的な使い方
(送信機を接続する)9 正常に表示されない
ときは

10 仕様

11 保証規定・保証書

はじめに

この度は、ワイヤレスHDMIエクステンダー「400-VGA022」(以下本製品)をお買い上げいただき、誠にありがとうございます。この取扱説明書では、本製品の使用方法や安全にお取扱いいただくための注意事項を記載しています。ご使用前によくご覧ください。読み終わったあともこの取扱説明書は大切に保管してください。

最初にご確認ください

お使いになる前に、セット内容がすべて揃っているかご確認ください。
万一、足りないものがありましたら、お買い求めの販売店にご連絡ください。

セット内容

①送信機……1台



②受信機……1台




③給電用USBケーブル
(約70cm)……2本



④HDMI延長ケーブル
(約10cm)……2本



⑤取扱説明書・保証書(本書)
……1部



※欠品や破損があった場合は、品番(400-VGA022)と上記の番号(①～⑤)と名称(給電用USBケーブルなど)をお知らせください。

HDMI信号をワイヤレスで送信し、 離れた場所に設置された液晶テレビやプロジェクターから出力できる！

ワイヤレスで送受信

- HDMI信号をフルHD(1920×1080ドット)解像度で最大15mまで、ワイヤレスで延長することができます。※ご使用環境によります。

接続するだけで送受信スタート

- HDMIを搭載したパソコン、書画カメラなどの映像出力機器側と送信機を、液晶テレビやプロジェクターと受信機を接続するだけですぐにワイヤレス化できます。
- 送信機と受信機はペアリング済みなので接続するだけで相互リンクを開始します。ソフトウェアなど面倒な設定は不要です。
- USB給電で動作し電源スイッチがないため、通電と同時に送受信機間をワイヤレスで接続します。定期的に再起動を行う環境や、スイッチ操作をしにくい環境でのワイヤレス接続に最適です。

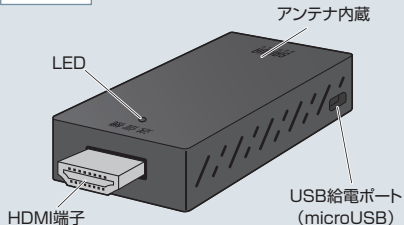
高画質・高音質な映像・音声信号を送受信

- 高画質なHDMI画像信号と同時に高音質な音声信号もワイヤレスで延長できます。

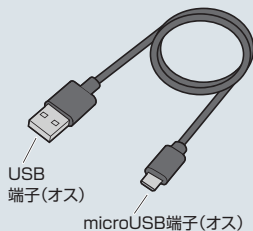
TELEC認証取得済み

- 日本国内で使用するための技術基準適合証明(TELEC認証)取得済みです。

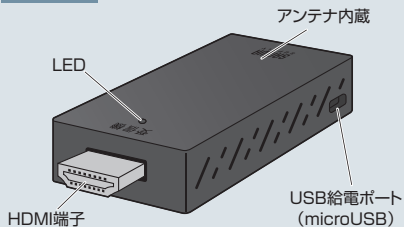
①送信機



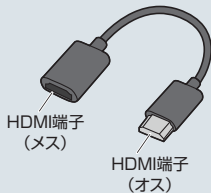
③給電用USBケーブル(約70cm)



②受信機



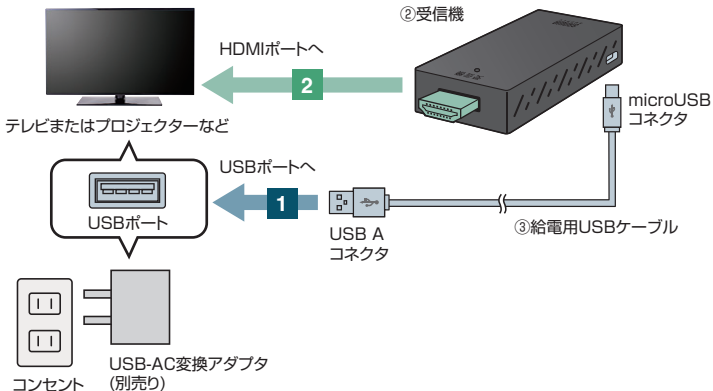
④HDMI延長ケーブル(約10cm)



接続方法

受信機を接続する

- 1 付属の給電用USBケーブルを受信機に接続し、
テレビのUSBポート、またはUSB-AC変換アダプタで給電してください。
- 2 受信機をテレビなどに接続します。
直接接続できない場合は付属のHDMI延長ケーブルをご使用ください。

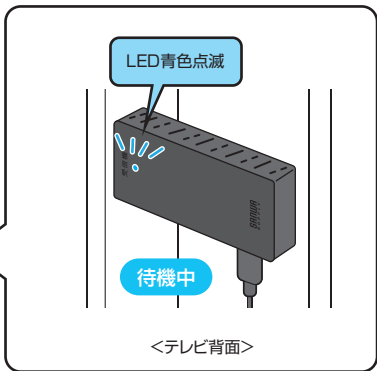


3

LEDは青く点滅します。(待機中)
テレビ画面には待機画面が表示されます。



<テレビ画面>

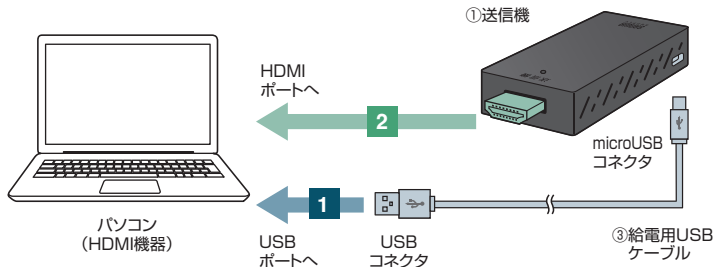


<テレビ背面>

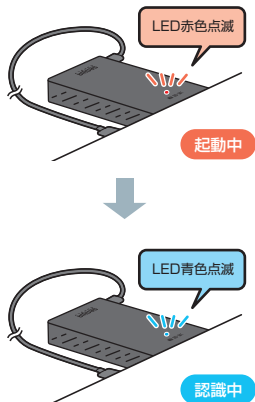
接続方法

送信機を接続する

- 1 付属の給電用USBケーブルを送信機に接続し、USBポートで給電してください。
- 2 送信機をパソコン(HDMI機器)に接続します。
直接接続できない場合は付属のHDMI延長ケーブルをご使用ください。

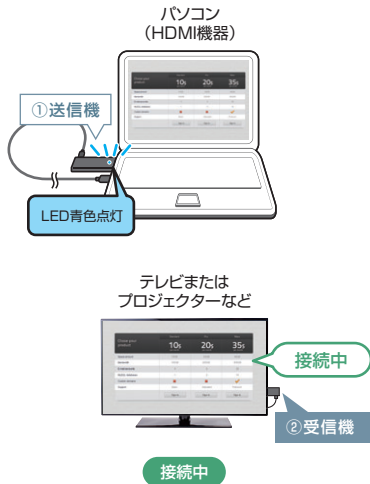


- 3 LEDは赤色点滅(起動中)→
青色点滅(認識中)に変わります。



受信機と送信機が接続完了すると…

LEDは青色点灯となり、映像が出力されます。



- 1** 受信機、送信機への給電が正しく行われているかご確認ください。
USBポートにより給電が足りない場合は正常に動作しません。
5V/500mA以上のUSB出力を持つポートに変更お試しください。
(USB-ACアダプタのご利用も可能です)
- 2** パソコンなどHDMI出力側の解像度が本製品の対応解像度になっているかご確認ください。
<1080p(1920×1080)など>
- 3** ディスプレイ側の解像度と合っていない場合があります。
可能であれば別のディスプレイでお試しください。
- 4** 障害物、設置環境により信号が届いていない可能性があります。
一番近い距離(1~3m程度)でお試しください。

仕様

	①送信機	②受信機
対応機器	HDMI出力端子を標準搭載している映像機器・家庭用ゲーム機・パソコンなど	
対応出力機器	HDMI入力端子を標準搭載しているテレビ・パソコン用ディスプレイ・プロジェクターなど	
最大解像度	1920×1080(1080p)	
対応解像度	1920×1080(1080p)、1280×720(720p)、 720×576(576p)、720×480(480p)	
伝送距離	最大15m(障害物なし)※ご使用環境により異なります。	
使用周波数帯域	5.1~5.25GHz	
HDMI規格	HDMI1.4	
HDCP	HDCP1.3 ※ディスプレイ、出力機器もHDCPに対応している必要があります。	
インターフェース	入力:HDMIタイプA(19pin)オス×1	出力:HDMIタイプA(19pin)オス×1
増設台数	不可	
同一空間内使用台数	200㎡内に最大4セットまで ※動作保証外	
機器間制御	CEC非対応	
対応音声フォーマット	PCM	
映像遅延	100ms以内	
ケース材料	ABS樹脂	
消費電力	2.5W(最大)	
環境条件	動作時:温度0~40℃ 保管時:温度-10~60℃	湿度10~80%(結露なきこと) 湿度5~90%(結露なきこと)
サイズ	W32×D83×H13mm	
重量	約24g	

<ご注意>

※本製品は同一空間内(約200㎡)での同時使用セット台数について最大4セットまで同時使用できる性能を有していますが、接続機器・電波環境により動作結果が大きく異なります。複数セット同時使用については動作保証外とさせていただきます。

※隣接する部屋同士で本製品を使用していた場合、電波が干渉する距離範囲内の場合は正常に動作しないことがあります。その際はいずれかの製品のご使用を停止してください。

※本製品は送信機・受信機が個々にペアリングされるため、ペアリング外の機器と混信することはありません。

※すべての機器での動作を保証するものではありません。

保証規定

- 1)保証期間内に正常な使用状態でご使用の場合に限り品質を保証しております。万一保証期間内で故障がありました場合は、弊社所定の方法で無償修理いたしますので、保証書を製品に添えてお買い上げの販売店までお持ちください。
- 2)次のような場合は保証期間内でも有償修理になります。
 - (1)保証書をご提示いただけない場合。
 - (2)所定の項目をご記入いただけない場合、あるいは字句を書き換えられた場合。
 - (3)故障の原因が取扱い上の不注意による場合。
 - (4)故障の原因がお客様による輸送・移動中の衝撃による場合。
 - (5)天変地異、ならびに公害や異常電圧その他の外部要因による故障及び損傷の場合。
 - (6)譲渡や中古販売、オークション、転売などでご購入された場合。
- 3)お客様ご自身による改造または修理があったと判断された場合は、保証期間内での修理もお受けいたしかねます。
- 4)本製品の故障、またはその使用によって生じた直接、間接の損害については弊社はその責を負わないものとします。
- 5)本製品を使用中に発生したデータやプログラムの消失、または破損についての補償はいたしかねます。
- 6)本製品は医療機器、原子力設備や機器、航空宇宙機器、輸送設備や機器などの人命に関わる設備や機器、及び高度な信頼性を必要とする設備や機器やシステムなどへの組み込みや使用は意図されておりません。これらの用途に本製品を使用され、人身事故、社会的障害などが生じても弊社はいかなる責任も負いかねます。
- 7)修理ご依頼品を郵送、またはご持参される場合の諸費用は、お客様のご負担となります。
- 8)保証書は再発行いたしませんので、大切に保管してください。
- 9)保証書は日本国内においてのみ有効です。

保証書		サンワサプライ株式会社	
型番: 400-VGA022	シリアルナンバー:		
お客様・お名前・ご住所・TEL			
販売店名・住所・TEL			
担当者名	保証期間 6ヶ月	お買い上げ年月日	年 月 日

本取扱説明書の内容は、予告なしに変更になる場合があります。

サンワサプライ株式会社

ver.1.0

サンワダイレクト / 〒700-0825 岡山県岡山市北区田町1-10-1 TEL.086-223-5680 FAX.086-235-2381

CD/AB/NSDaNo