

- 警告** 人が死亡または重傷を負うことが想定される危害の内容
- 注意** 人がけがを負う可能性、または物的損害の発生が想定される内容

TVリモコン(ソニー用) 取扱説明書

この度は、TVリモコン(ソニー用)「400-TVSO」(以下本製品)をお買い上げいただき誠にありがとうございます。この取扱説明書では、本製品の使用方法や安全にお取り扱いいただくための注意事項を記載しています。ご使用前によくご覧ください。読み終わったあともこの取扱説明書は大切に保管してください。

最初にご確認ください

お使いになる前に、セット内容がすべて揃っているかご確認ください。
万一、足りないものがありましたら、お買い求めの販売店にご連絡ください。

セット内容

- ①リモコン..... 1台
- ②取扱説明書・保証書(本書)..... 1部

デザイン及び仕様については改良のため予告なしに変更することがあります。
本書に記載の社名及び製品名は各社の商標又は登録商標です。

サンワサプライ株式会社



保証規定

- 保証期間内に正常な使用状態でご使用の場合に限り品質を保証しております。万一保証期間内で故障がありました場合は、弊社所定の方法で無償修理いたしますので、保証書を製品に添えてお買い上げの販売店までお持ちください。
- 次のような場合は保証期間内でも有償修理になります。
 - 保証書をご提示いただけない場合。
 - 所定の項目をご記入いただけない場合、あるいは字句を書き換えられた場合。
 - 故障の原因が取扱い上の不注意による場合。
 - 故障の原因がお客様による輸送・移動中の衝撃による場合。
 - 天変地異、ならびに公害や異常電圧その他の外部要因による故障及び損傷の場合。
 - 譲渡や中古販売、オークション、転売などでご購入された場合。
- お客様ご自身による改造または修理があったと判断された場合は、保証期間内での修理もお受けいたしかねます。
- 本製品の故障、またはその使用によって生じた直接・間接の損害については弊社はその責を負わないものとします。
- 本製品を使用中に発生したデータやプログラムの消失、または破損についての補償はいたしかねます。
- 本製品は医療機器、原子力設備や機器、航空宇宙機器、輸送設備や機器などの人命に関わる設備や機器、及び高度な信頼性を必要とする設備や機器やシステムなどへの組み込みや使用は意図されておりません。これらの用途に本製品を使用され、人身事故、社会的障害などが生じて弊社はいかなる責任も負いかねます。
- 修理ご依頼品を郵送、またはご持参される場合の諸費用は、お客様のご負担となります。
- 保証書は再発行いたしませんので、大切に保管してください。
- 保証書は日本国内においてのみ有効です。

保証書		サンワサプライ株式会社	
型番: 400-TVSO	シリアルナンバー:		
お客様・お名前・ご住所・TEL			
販売店名・住所・TEL			
担当者名			
保証期間 1年		お買い上げ年月日 年 月 日	

本取扱説明書の内容は、予告なしに変更になる場合があります。

サンワサプライ株式会社

ver.1.0

サンワダイレクト 〒700-0825 岡山県岡山市北区田町1-10-1 TEL.086-223-5680 FAX.086-235-2381 CB/BC/MODaSz

安全にお使いいただくためのご注意(必ずお守りください)

警告

- 分解、改造はしないでください。
(火災、感電、故障の恐れがあります)※保証の対象外になります。
- 水などの液体に濡らさないでください。
(火災、感電、故障の恐れがあります)
- 本体に異常がある場合は使用を中止してください。
(火災、感電の恐れがあります)
- 小さな子供のそばでは本製品の取外しなどの作業をしないでください。
(小さい部品を飲み込んだりする危険性があります)

注意

- 本製品は屋内専用です。
- 次のようなところで使用しないでください。
 - ①直接日光の当たる場所
 - ②湿気や水分のある場所
 - ③傾斜のある不安定な場所
- 長時間の使用後は高温になっております。取扱いにはご注意ください。
(火傷の恐れがあります)
- 長期間使用しない場合は、電池を取り出しておいてください。液漏れや故障の原因になります。
- 電池が液漏れした場合は液に触らないでください。液が身体や衣服についた時はすぐにきれいな水で洗い流し、皮膚に炎症やけがの症状がある場合は、直ちに医師の診断を受けてください。
- 電池内部の液が目に入った場合は、こすらずにすぐにきれいな水で洗い流し、医師の治療を受けてください。

■お手入れについて

- ①清掃する時は必ず電池を抜いてください。
- ②機器は柔らかい布で拭いてください。
- ③シンナー・ベンジン・ワックス等は使わないでください。

ご使用の前に

- 赤外線方式のリモコンが付属した機器に対応しています。
- 国内向けの製品にのみ対応しています。
- 地上アナログテレビ、パソコン、パソコン用モニター、ポータブル機器、車載用機器には対応していません。
- DVD/ブルーレイ/HDD内蔵テレビは一部機種で対応しない場合があります。
- 機器にない機能は操作できません。機器にある場合でも本製品にない機能は使用できません。
- 機器によってはリモコンの操作方法が異なる場合があります。その場合は機器に付属している取扱説明書を参照してください。

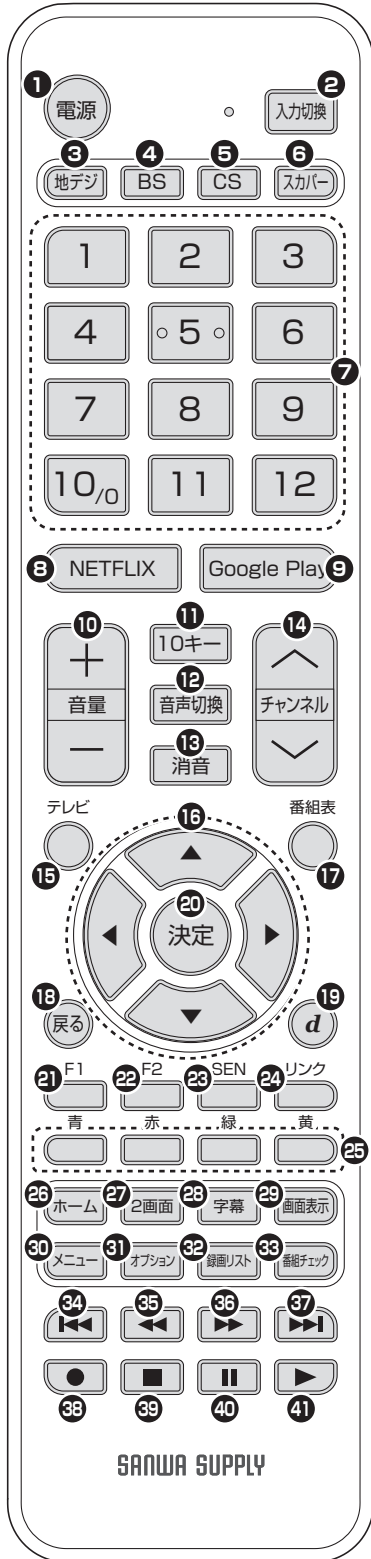
仕様

通 信 方 式	赤外線(IR)方式
ボ タ ン 数	60ボタン
サ イ ズ ・ 重 量	W50×D21×H212mm・約94g
電 源	DC3V(単四乾電池×2) ※電池は別売りです。

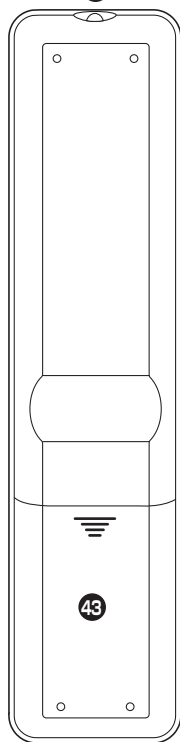
各部の名称とはたらき

①リモコン

正面



背面



1	電源
2	入力切換
3	地デジ
4	BS
5	CS
6	スピーカー

7	数字(1~12)*
---	-----------

8	NETFLIX
9	Google Play
10	音量+
11	10キー
12	音声切換
13	消音
14	チャンネル+

15	テレビ
16	十字キー(上・下・左・右)
17	番組表
18	戻る
19	dボタン
20	決定

21	F1
22	F2
23	SEN
24	リンク
25	青・赤・緑・黄

26	ホーム
27	2画面
28	字幕
29	画面表示
30	メニュー
31	オプション
32	録画リスト
33	番組チェック


34	スキップ(前)
35	早戻し
36	早送り
37	スキップ(次)
38	録画
39	停止
40	一時停止
41	再生

42	赤外線ランプ
43	電池ケース

*文字入力を行う場合は、ご使用のテレビの取扱説明書をご参照ください。

リモコンの準備

1. リモコン裏側の電池カバーを開けてください。
2. 単四乾電池(別売)を正しい極性で入れてください。
3. 電池カバーを元通りに閉めてください。



本製品はソニー製テレビを操作できるように設定しています。