

- 警告** 人が死亡または重傷を負うことが想定される危害の内容
- 注意** 人がけがを負う可能性、または物的損害の発生が想定される内容

# マルチTVリモコン 取扱説明書

この度は、マルチTVリモコン「400-TVMULTI」(以下本製品)をお買い上げいただき誠にありがとうございます。この取扱説明書では、本製品の使用方法や安全にお取扱いいただくための注意事項を記載しています。ご使用前によくご覧ください。読み終わったあとこの取扱説明書は大切に保管してください。

## 最初にご確認ください

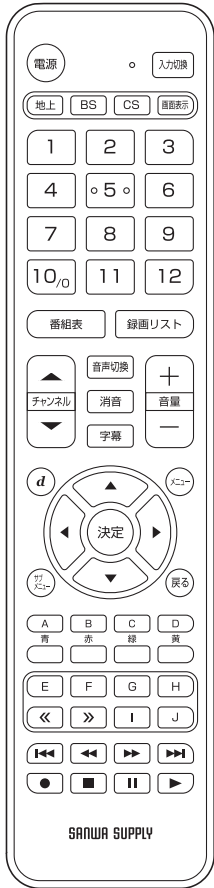
お使いになる前に、セット内容がすべて揃っているかご確認ください。  
万一、足りないものがありましたら、お買い求めの販売店にご連絡ください。

### セット内容

- ①リモコン..... 1台
- ②取扱説明書・保証書(本書)..... 1部

デザイン及び仕様については改良のため予告なしに変更することがあります。  
本書に記載の社名及び製品名は各社の商標又は登録商標です。

## サンワサプライ株式会社



## 安全にお使いいただくためのご注意(必ずお守りください)

### 警告

- 分解、改造はしないでください。  
(火災、感電、故障の恐れがあります) ※保証の対象外になります。
- 水などの液体に濡らさないでください。  
(火災、感電、故障の恐れがあります)
- 本体に異常がある場合は使用を中止してください。  
(火災、感電の恐れがあります)
- 小さな子供のそばでは本製品の取外しなどの作業をしないでください。  
(小さい部品を飲み込んだりする危険性があります)

### 注意

- 本製品は屋内専用です。
- 次のようなところで使用しないでください。  
(1)直接日光の当たる場所  
(2)湿気や水分のある場所  
(3)傾斜のある不安定な場所
- 長時間の使用後は高温になっております。取扱いにはご注意ください。  
(火傷の恐れがあります)
- 長期間使用しない場合は、電池を取り出しておいてください。液漏れや故障の原因になります。
- 電池が液漏れした場合は液に触らないでください。液が身体や衣服についた時はすぐにきれいな水で洗い流し、皮膚に炎症やけがの症状がある場合は、直ちに医師の診断を受けてください。
- 電池内部の液が目に入った場合は、こすらずにすぐにきれいな水で洗い流し、医師の治療を受けてください。

### ■お手入れについて

- (1)清掃する時は必ず電池を抜いてください。
- (2)機器は柔らかい布で拭いてください。
- (3)シンナー・ベンジン・ワックス等は使わないでください。

## ご使用の前に

- 赤外線方式のリモコンが付属した機器に対応しています。
- 国内向けの製品にのみ対応しています。
- 地上アナログテレビ、パソコン、パソコン用モニター、ポータブル機器、車載用機器には対応していません。
- DVD/ブルーレイ/HDD内蔵テレビは一部機種で対応しない場合があります。
- 機器にない機能は操作できません。機器にある場合でも本製品にない機能は使用できません。
- 機器によってはリモコンの操作方法が異なる場合があります。その場合は機器に付属している取扱説明書を参照してください。

## 保証規定

- 1)保証期間内に正常な使用状態でご使用の場合に限り品質を保証しております。万一保証期間内で故障がありました場合は、弊社所定の方法で無償修理いたしますので、保証書を製品に添えてお買い上げの販売店までお持ちください。
- 2)次のような場合は保証期間内でも有償修理になります。
  - (1)保証書をご提示いただけない場合。
  - (2)所定の項目をご記入いただけない場合、あるいは字句を書き換えられた場合。
  - (3)故障の原因が取扱い上の不注意による場合。
  - (4)故障の原因がお客様による輸送・移動中の衝撃による場合。
  - (5)天変地異、ならびに公害や異常電圧その他の外部要因による故障及び損傷の場合。
  - (6)譲渡や中古販売、オークション、転売などでご購入された場合。
- 3)お客様ご自身による改造または修理があったと判断された場合は、保証期間内での修理もお受けいたしかねます。
- 4)本製品の故障、またはその使用によって生じた直接・間接の損害については弊社はその責を負わないものとします。
- 5)本製品を使用中に発生したデータやプログラムの消失、または破損についての補償はいたしかねます。
- 6)本製品は医療機器、原子力設備や機器、航空宇宙機器、輸送設備や機器などの人命に関わる設備や機器、及び高度な信頼性を必要とする設備や機器やシステムなどへの組み込みや使用は意図されておりません。これらの用途に本製品を使用され、人身事故、社会的障害などが生じても弊社はいかなる責任も負いかねます。
- 7)修理ご依頼品を郵送、またはご持参される場合の諸費用は、お客様のご負担となります。
- 8)保証書は再発行いたしませんので、大切に保管してください。
- 9)保証書は日本国内においてのみ有効です。

## 仕様

通信方式	赤外線(IR)方式
ボタン数	60ボタン
サイズ・重量	W50×D21×H212mm・約94g
電源	DC3V(単四乾電池×2) ※電池は別売りです。

<b>保証書</b>		サンワサプライ株式会社	
型番: <b>400-TVMULTI</b>	シリアルナンバー:		
お客様・お名前・ご住所・TEL			
販売店名・住所・TEL			
担当者名			
保証期間 <b>1年</b>		お買い上げ年月日 年 月 日	

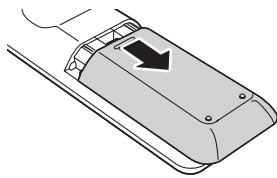
本取扱説明書の内容は、予告なしに変更になる場合があります。

## サンワサプライ株式会社

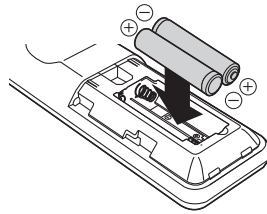
ver.1.0

## リモコンの準備

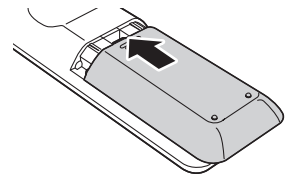
1. リモコン裏側の電池カバーを開けてください。



2. 単四乾電池(別売)を正しい極性で入れてください。



3. 電池カバーを元通りに閉めてください。



## 使用方法

本製品を使用する前にまず、メーカーコードを設定してください。

1 ご使用のテレビのメーカーに対応するメーカーコードを確認してください。

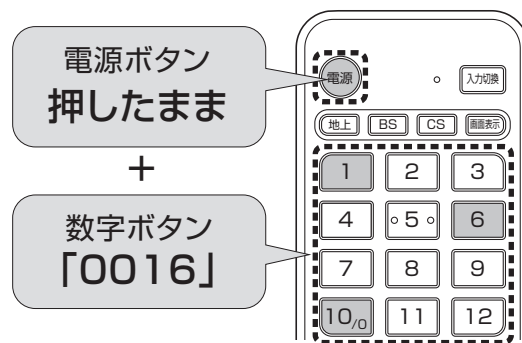
メーカー	メーカーコード
東芝	0000,0001,0002,0003,0016,0017,0018,0019,0043,0044,0045,0046,0059,0060,0061,0062,0063,0064
ソニー	0004,0011,0039,0040,0041,0042,0077,0078
パナソニック	0005,0006,0009,0010,0047,0072,0070,0071
シャープ	0007,0008,0012,0013,0014,0015,0036,0037,0038,0052,0053,0054,0055,0056,0057,0058

メーカー	メーカーコード
日立	0020,0021,0065,0066,0067,0068,0069,0070,0071
LGエレクトロニクス	0029,0084,0085
FUNAI	0034,0035,0083
Hisense	0030,0031,0099
三菱	0022,0023,0024,0025,0026,0027,0073,0074,0075,0076

※全ての対応を保証するものではありません。

2 本製品の電源ボタンを押したまま、メーカーコードの数字ボタンを押してください。

(例)東芝のメーカーコード「0016」の場合



3 電源ボタンから指を離してください。

4 正しく設定されたかを確認してください。

本製品を設定したテレビに向けて、電源ON・OFFや音量調節、各種機能の動作を確認してください。確認できれば、設定完了です。



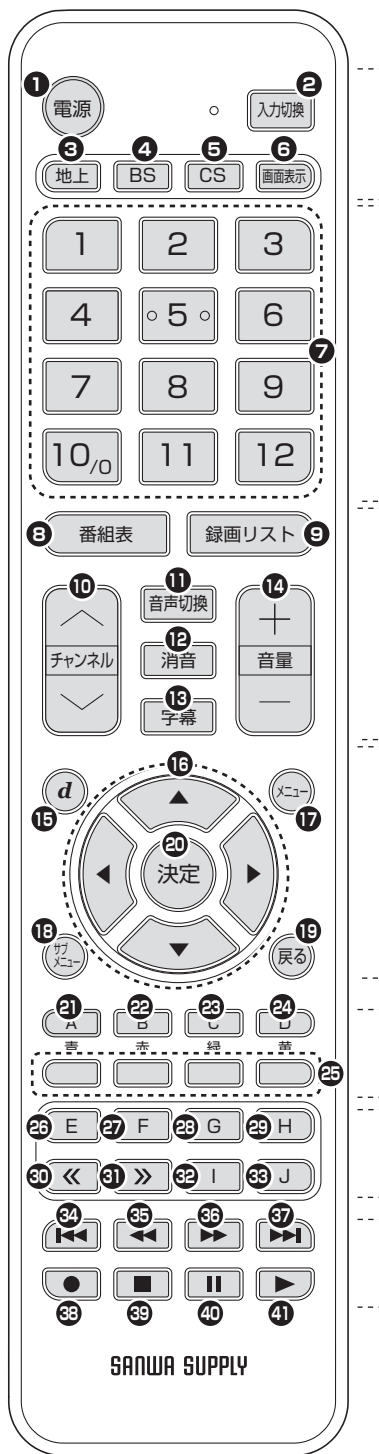
- 複数のメーカーコードがあるメーカーの場合、電源のON・OFFはできても、他の機能の一部が操作できないことがあります。その場合は、別のメーカーコードを試してください。別のメーカーコードを設定し直すことで操作できるようになることがあります。
- 一部の機種によっては、操作ができないもの、あるいは一部のボタンが使えないものがあります。

# 各部の名称とはたらき

各メーカーによって異なります。お使いのテレビの項目をご確認ください。

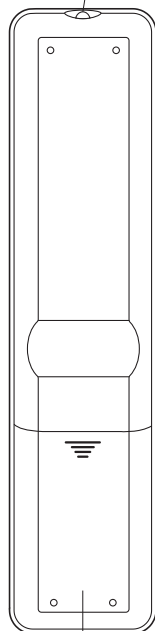
## ①リモコン

正面



背面

赤外線ランプ



電池ケース

## 東芝

- |                     |             |
|---------------------|-------------|
| ① 電源                | ②① 外十字キー(上) |
| ② 入力切換              | ②② 外十字キー(左) |
| ③ 地デジ               | ②③ 外十字キー(右) |
| ④ BS                | ②④ 外十字キー(下) |
| ⑤ CS                | ②⑤ 青・赤・緑・黄  |
| ⑥ 画面表示              | ②⑥ シーン検索    |
| ⑦ 数字※1              | ②⑦ 過去番組表    |
| ⑧ 番組表               | ②⑧ 終了       |
| ⑨ 録画リスト             | ②⑨ 設定       |
| ⑩ チャンネル＋            | ②⑩ チョット戻し   |
| ⑪ 音声切換              | ②⑪ 10秒送り    |
| ⑫ 消音                | ②⑫ 2画面      |
| ⑬ 字幕                | ②⑬ 番組説明     |
| ⑭ 音量＋               | ②⑭ スキップ(前)  |
| ⑮ dボタン              | ②⑮ 早戻し      |
| ⑯ 十字キー<br>(上・下・左・右) | ②⑯ 早送り      |
| ⑰ クラウドメニュー          | ②⑰ スキップ(次)  |
| ⑱ サブメニュー            | ②⑱ 録画       |
| ⑲ 戻る                | ②⑲ 停止       |
| ⑳ 決定                | ②⑳ 一時停止     |
|                     | ③① 再生       |

## ソニー

- |                     |                |
|---------------------|----------------|
| ① 電源                | ②① SEN         |
| ② 入力切換              | ②② 2画面         |
| ③ 地デジ               | ②③ 番組チェック      |
| ④ BS                | ②④ ホーム         |
| ⑤ CS                | ②⑤ 青・赤・緑・黄     |
| ⑥ 画面表示              | ②⑥ 10キー        |
| ⑦ 数字※1              | ②⑦ Google Play |
| ⑧ 番組表               | ②⑧ プラリアリンク     |
| ⑨ 録画リスト             | ②⑨ テレビ         |
| ⑩ チャンネル＋            | ②⑩ チョット戻し      |
| ⑪ 音声切換              | ②⑪ 10秒送り       |
| ⑫ 消音                | ②⑫ 10秒戻し       |
| ⑬ 字幕                | ②⑬ 30秒送り       |
| ⑭ 音量＋               | ②⑭ スキップ(前)     |
| ⑮ dボタン              | ②⑮ 早戻し         |
| ⑯ 十字キー<br>(上・下・左・右) | ②⑯ 早送り         |
| ⑰ 視聴中メニュー           | ②⑰ スキップ(次)     |
| ⑱ オプション             | ②⑱ 録画          |
| ⑲ 戻る                | ②⑲ 停止          |
| ⑳ 決定                | ②⑳ 一時停止        |
|                     | ③① 再生          |

## 日立

- |                     |               |
|---------------------|---------------|
| ① 電源                | ②① 予約一覧       |
| ② 入力切換              | ②② Woooリンク    |
| ③ 地上D               | ②③ 番組説明       |
| ④ BS                | ②④ 残量/録画先切換   |
| ⑤ CS                | ②⑤ 青・赤・緑・黄    |
| ⑥ 画面表示              | ②⑥ ワイド        |
| ⑦ 数字※1              | ②⑦ ネット(アクトピラ) |
| ⑧ 番組表               | ②⑧ オフタイマー     |
| ⑨ 見る                | ②⑨ CH番号入力     |
| ⑩ チャンネル＋            | ②⑩ チョット戻し     |
| ⑪ 音声切換              | ②⑪ 10秒送り      |
| ⑫ 消音                | ②⑫ 10秒バック     |
| ⑬ 字幕                | ②⑬ 30秒スキップ    |
| ⑭ 音量＋               | ②⑭ スキップ(前)    |
| ⑮ dボタン              | ②⑮ 早戻し        |
| ⑯ 十字キー<br>(上・下・左・右) | ②⑯ 早送り        |
| ⑰ メニュー              | ②⑰ スキップ(次)    |
| ⑱ サブメニュー            | ②⑱ 録画         |
| ⑲ 戻る                | ②⑲ 停止         |
| ⑳ 決定                | ②⑳ 一時停止       |
|                     | ③① 再生         |

## LGエレクトロニクス

- |                     |             |
|---------------------|-------------|
| ① 電源                | ②① ホーム      |
| ② 入力切換              | ②② 番組情報     |
| ③ 地上D               | ②③ マイアプリ    |
| ④ BS                | ②④ 操作ガイド    |
| ⑤ CS                | ②⑤ 青・赤・緑・黄  |
| ⑥ 画面表示              | ②⑥ スリープタイマー |
| ⑦ 数字※1              | ②⑦ CH登録     |
| ⑧ 番組表               | ②⑧ 終了       |
| ⑨ 録画リスト             | ②⑨ 3桁入力     |
| ⑩ チャンネル＋            | ②⑩ チョット戻し   |
| ⑪ 音声切換              | ②⑪ 10秒送り    |
| ⑫ 消音                | ②⑫ SimpLink |
| ⑬ 字幕                | ②⑬ e(エコ)    |
| ⑭ 音量＋               | ②⑭ スキップ(前)  |
| ⑮ dボタン              | ②⑮ 早戻し      |
| ⑯ 十字キー<br>(上・下・左・右) | ②⑯ 早送り      |
| ⑰ 設定                | ②⑰ スキップ(次)  |
| ⑱ クイックメニュー          | ②⑱ 録画       |
| ⑲ 戻る                | ②⑲ 停止       |
| ⑳ 決定                | ②⑳ 一時停止     |
|                     | ③① 再生       |

※1:文字入力を行う場合は、ご使用のテレビの取扱説明書をご参照ください。

# 各部の名称とはたらき(続き)

## パナソニック

- |                     |           |
|---------------------|-----------|
| ① 電源                | ⑲ ホーム     |
| ② 入力切換              | ⑳ ガイド     |
| ③ 地上                | ㉑ アプリ     |
| ④ BS                | ㉒ 元の画面    |
| ⑤ CS                | ㉓ 青・赤・緑・黄 |
| ⑥ 画面表示              | ㉔ オフタイマー  |
| ⑦ 数字 ※1             | ㉕ アクティブ   |
| ⑧ 番組表               | ㉖ ビエラリンク  |
| ⑨ 録画一覧              | ㉗ 2画面     |
| ⑩ チャンネル+            | ㉘ チョット戻し  |
| ⑪ 音声切換              | ㉙ 10秒送り   |
| ⑫ 消音                | ㉚ 10秒戻し   |
| ⑬ 字幕                | ㉛ 30秒送り   |
| ⑭ 音量+               | ㉜ スキップ(前) |
| ⑮ dボタン              | ㉝ 早戻し     |
| ⑯ 十字キー<br>(上・下・左・右) | ㉞ 早送り     |
| ⑰ メニュー              | ㉟ スキップ(次) |
| ⑱ サブメニュー            | ㊱ 録画      |
| ⑲ 戻る                | ㊲ 停止      |
| ⑳ 決定                | ㊳ 一時停止    |
|                     | ㊴ 再生      |

## シャープ

- |                     |           |
|---------------------|-----------|
| ① 電源                | ⑲ ホーム     |
| ② 入力切換              | ⑳ 番組情報    |
| ③ 地上                | ㉑ 検索      |
| ④ BS                | ㉒ 終了      |
| ⑤ CS                | ㉓ 青・赤・緑・黄 |
| ⑥ 画面表示              | ㉔ インターネット |
| ⑦ 数字 ※1             | ㉕ YouTube |
| ⑧ 番組表               | ㉖ ファミリンク  |
| ⑨ 録画一覧              | ㉗ 3桁入力    |
| ⑩ 選局+               | ㉘ チョット戻し  |
| ⑪ 音声切換              | ㉙ 10秒送り   |
| ⑫ 消音                | ㉚ 10秒戻し   |
| ⑬ 字幕                | ㉛ 30秒送り   |
| ⑭ 音量+               | ㉜ スキップ(前) |
| ⑮ dボタン              | ㉝ 早戻し     |
| ⑯ 十字キー<br>(上・下・左・右) | ㉞ 早送り     |
| ⑰ メニュー              | ㉟ スキップ(次) |
| ⑱ ツール               | ㊱ 録画      |
| ⑲ 戻る                | ㊲ 停止      |
| ⑳ 決定                | ㊳ 一時停止    |
|                     | ㊴ 再生      |

## FUNAI

- |                     |           |
|---------------------|-----------|
| ① 電源                | ⑲ ホーム     |
| ② 入力切換              | ⑳ 番組内容    |
| ③ 地上                | ㉑ YouTube |
| ④ BS                | ㉒ ネットアプリ  |
| ⑤ CS                | ㉓ 青・赤・緑・黄 |
| ⑥ 画面表示              | ㉔ おやすみ    |
| ⑦ 数字 ※1             | ㉕ 画面モード   |
| ⑧ 番組表               | ㉖ リンク     |
| ⑨ 録画一覧              | ㉗ 3桁入力    |
| ⑩ チャンネル+            | ㉘ チョット戻し  |
| ⑪ 音声切換              | ㉙ 10秒送り   |
| ⑫ 消音                | ㉚ 10秒早戻し  |
| ⑬ 字幕                | ㉛ 30秒スキップ |
| ⑭ 音量+               | ㉜ スキップ(前) |
| ⑮ dボタン              | ㉝ 早戻し     |
| ⑯ 十字キー<br>(上・下・左・右) | ㉞ 早送り     |
| ⑰ メニュー              | ㉟ スキップ(次) |
| ⑱ サブメニュー            | ㊱ 録画      |
| ⑲ 戻る                | ㊲ 停止      |
| ⑳ 決定                | ㊳ 一時停止    |
|                     | ㊴ 再生      |

## Hisense

- |                     |           |
|---------------------|-----------|
| ① 電源                | ⑲ ホーム     |
| ② 入力切換              | ⑳ CECリンク  |
| ③ 地デジ               | ㉑ さがす     |
| ④ BS                | ㉒ 番組内容    |
| ⑤ CS                | ㉓ 青・赤・緑・黄 |
| ⑥ 画面表示              | ㉔ マルチメディア |
| ⑦ 数字 ※1             | ㉕ YouTube |
| ⑧ 番組表               | ㉖ 残量      |
| ⑨ 見る                | ㉗ 3桁入力    |
| ⑩ チャンネル+            | ㉘ チョット戻し  |
| ⑪ 音声切換              | ㉙ 10秒送り   |
| ⑫ 消音                | ㉚ 10秒バック  |
| ⑬ 字幕                | ㉛ 30秒スキップ |
| ⑭ 音量+               | ㉜ スキップ(前) |
| ⑮ dボタン              | ㉝ 早戻し     |
| ⑯ 十字キー<br>(上・下・左・右) | ㉞ 早送り     |
| ⑰ メニュー              | ㉟ スキップ(次) |
| ⑱ サブメニュー            | ㊱ 録画      |
| ⑲ 戻る                | ㊲ 停止      |
| ⑳ 決定                | ㊳ 一時停止    |
|                     | ㊴ 再生      |

## 三菱

- |                     |              |
|---------------------|--------------|
| ① 電源                | ⑲ 番号入力       |
| ② 入力切換              | ⑳ ネットワーク     |
| ③ 地デジ               | ㉑ 番組内容       |
| ④ BS                | ㉒ 予約一覧       |
| ⑤ CS                | ㉓ 青・赤・緑・黄    |
| ⑥ 画面表示              | ㉔ オートターン(左)  |
| ⑦ 数字 ※1             | ㉕ オートターン(中央) |
| ⑧ (予約)番組表           | ㉖ オートターン(右)  |
| ⑨ 見る                | ㉗ オフタイマー     |
| ⑩ チャンネル+            | ㉘ ネットワーク     |
| ⑪ 音声切換              | ㉙ 10秒送り      |
| ⑫ 消音                | ㉚ チョット戻し     |
| ⑬ 字幕                | ㉛ 30秒スキップ    |
| ⑭ 音量+               | ㉜ スキップ(前)    |
| ⑮ dボタン              | ㉝ 早戻し        |
| ⑯ 十字キー<br>(上・下・左・右) | ㉞ 早送り        |
| ⑰ メニュー              | ㉟ スキップ(次)    |
| ⑱ サブメニュー            | ㊱ 一発録画       |
| ⑲ 戻る                | ㊲ 停止         |
| ⑳ 決定                | ㊳ 一時停止       |
|                     | ㊴ 再生         |