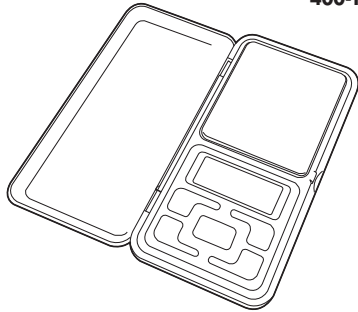


400-TST008



最初にご確認ください。	●精密スケール(本体) …………… 1台
	●収納ポーチ …………… 1個
	●取扱説明書・保証書(本書) …………… 1部

※万一、足りないものがございましたら、お買い求めの販売店にご連絡ください。デザイン及び仕様については改良のため予告なしに変更することがございます。本書に記載の社名及び製品名は各社の商標又は登録商標です。

サンワサプライ株式会社

はじめに

この度はポケット精密スケール(400-TST008)をお買い上げいただき、誠にありがとうございます。ご使用前にこの取扱説明書をよくご覧ください。読み終わったあとこの取扱説明書は大切に保管してください。

特長

- 1/100[g]単位まで測れる精密スケールです。
 - 汚れや傷を防止するためのフタ付きです。
 - 持ち運びしやすい小型タイプです。
 - TARE機能がついていますので、容器などに入れての計測が可能です。
 - 持ち運びに便利な収納ポーチ付きです。
- ※本製品で重量を計測する際は、極力水平が取れる平面で行ってください。傾斜があると測定結果に差が生じることがあります。
- ※本製品にはUNITS(単位切替)ボタンがついていますが、計量法上[g(グラム)]の計測しかできないため、無効化しています。不具合ではございません。
- ※丸正マークを付した、JIS B7613(2008)家庭用はかりに基づいた製品です。商用秤等の用途では使用しないでください。
- ※本製品には電池は付属しておりません。

仕様

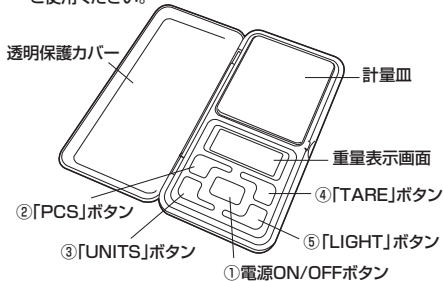
カラー	シルバー
ひょう量	500g
目量	0.01g
使用電池	単四乾電池×2本
本体サイズ	W65×D21×H121mm
本体重量	92g(電池含まず)
動作温度	10~30℃

使用上のご注意

- 本製品の故障、またはその使用によって生じた直接、間接の損害については弊社はその責を負わないものとします。あらかじめご了承ください。
- 本製品を分解・修理・加工・改造はしないでください。また、用途以外で使用しないでください。
- 本製品を高温・多湿となる場所、ホコリや油煙などの多い場所で使用・保管しないでください。
- 本製品を水中や水のかかる場所で使用・保管しないでください。また、濡れた手で触らないでください。
- 本製品に強い振動や衝撃、無理な力を与えないでください。
- お子様には本製品や付属品を触れさせないでください。
- 本製品のお手入れをする場合には、ベンジンやシンナーなどの揮発性有機溶剤が含まれているものは使用しないでください。

各部の名称とはたらき

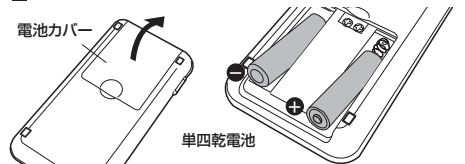
※開封時は保護フィルムが貼ってありますので、剥かしてご使用ください。



- ①「ON/OFF」…電源をON-OFFします。
※本製品は、約60秒で自動的に電源がオフになります。
- ②「PCS」…同じものを複数個計測する場合、その個数を測定する機能です。
- ③「UNITS」…本製品では、このボタンは動作しません。
- ④「TARE」…ケースなどに入れて計測する際、その分の重量をマイナスして計測することができます。
- ⑤「LIGHT」…液晶のライトをON-OFFします。電源のON-OFFをしても、ライトの状態は維持します。

■液晶の表示について	
「電源ON時」…	すべての文字が約3秒点灯します。
「○マーク」…	0g時、計測可能時に表示されます。TARE機能使用時にも0g設定した後に表示されます。
「g」…	g単位で計測するモードです。 ※本製品は「g」単位でしか計測できません。
「PCS」…	PCSモード時に表示されます。

電池のセット

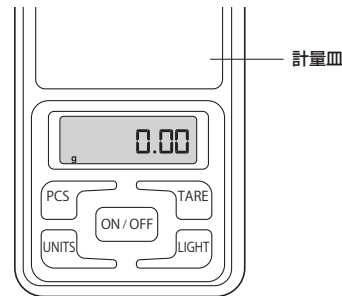


▲ご注意 電池の向きを間違えないようご注意ください。長期間使用しない場合は、電池を外しておいてください。本製品には電池は付属しておりません。

使用方法

計測方法

- ①本体の電源をONにします。
液晶の全ての文字が一瞬表示され、「0.00」が表示されます。



- ②電源を入れたら、計測したいものを計量皿に載せてください。
重さが表示されます。

▲ご注意 このスケールは、計測した重量が安定状態になっても数値が保存されません。計測数値が出たら、対象物を載せたままメモを取るなどしてください。

TARE機能の使い方

「TARE」機能とは？
内容量のみが計測できます。

- ①電源を入れたら、使用したい容器や袋を載せます。
- ②重が表示されたら、「TARE」ボタンを押します。
- ③液晶の表示が「0.00」となり、容器や袋の重量が引かれます。
- ④計測したいものを入れ、重量を計測します。

PCS機能の使い方

- ①電源を入れたら、数を計測したいものを載せます。
- ②まずは1つあたりの基準重量を設定するため、対象物を「25、50、75、100」個のいずれかの数量を載せます。
- ③乗せたら、「PCS」ボタンを約3秒長押しします。
- ④最初「25」という表示が出ますので、対象物が25個の場合は、もう一度「PCS」を押します。
対象物の個数が他の3種だった場合は、「UNITS」を押すと、押すたびに「50→75→100」と変わりますので、合わせて「PCS」を押してください。
- ⑤「PCS」を押して戻ると、現在の個数が表示されます。
例えば、この状態で測るものを1つ追加すると、上で設定した個数+1個の数字が表示されます。

※「TARE」機能との併用も可能です。

保証規定・保証書

- 1)保証期間内に正常な使用状態でご使用の場合に限り品質を保証しております。万一保証期間内で故障がありました場合は、弊社所定の方法で無償修理いたしますので、保証書を製品に添えてお買い上げの販売店までお持ちください。
- 2)次のような場合は保証期間内でも有償修理になります。
 - ①保証書をご提示いただけない場合。
 - ②所定の項目をご記入いただけない場合、あるいは字句を書き換えられた場合。
 - ③故障の原因が取扱以上の不注意による場合。
 - ④故障の原因がお客様による輸送・移動中の衝撃による場合。
 - ⑤天変地異、ならびに公害や異常電圧その他の外部要因による故障及び損傷の場合。
 - ⑥譲渡や中古販売、オークション、転売などでご購入された場合。
- 3)お客様ご自身による改造または修理があったと判断された場合は、保証期間内での修理もお受けいたしかねます。
- 4)本製品の故障、またはその使用によって生じた直接、間接の損害については弊社はその責を負わないものとします。
- 5)本製品を使用中に発生したデータやプログラムの消失、または破損についての補償はいたしかねます。
- 6)本製品は医療機器、原子力設備や機器、航空宇宙機器、輸送設備や機器などの人命に関わる設備や機器、及び高度な信頼性を必要とする設備や機器やシステムなどへの組み込みや使用は意図されておりません。これらの用途に本製品を使用され、人身事故、社会的障害などが生じても弊社はいかなる責任も負いかねます。
- 7)修理ご依頼品を郵送、またはご持参される場合の諸費用は、お客様のご負担となります。
- 8)保証書は再発行いたしませんので、大切に保管してください。
- 9)保証書は日本国内においてのみ有効です。

輸入・販売事業者名: サンワサプライ株式会社
商品型番: **400-TST008**
商品名: ポケット精密スケール
ひょう量: 500g
目量: 0.01g

保証書

型番 400-TST008		シリアルナンバー
お客様	お名前	
	ご住所	〒 TEL
購入店	購入店名・住所・TEL	
		担当者名
保証期間 6ヶ月		お買い上げ年月日 年 月 日

本取扱説明書の内容は、予告なしに変更になる場合があります。

サンワサプライ株式会社

サンワダイレクト / 〒700-0825 岡山県岡山市北区田町1-10-1
TEL.086-223-5680 FAX.086-235-2381