

充電式ミストファン(首振り機能付き) 取扱説明書 Ver1.1

この度は、充電式ミストファン(首振り機能付き)【400-TOY054】(以下本製品)をお買い上げいただき誠にありがとうございます。この取扱説明書では、本製品の使用方法や安全にお取扱いいただくための注意事項を記載しています。ご使用前によくご覧ください。読み終わったあともこの取扱説明書は大切に保管してください。

最初にご確認ください

お使いになる前に、セット内容がすべて揃っているかご確認ください。
万一、足りないものがありましたら、お買い求めの販売店にご連絡ください。

セット内容

- ①ミストファン 1台
- ②水タンク 1台
- ③USBケーブル 1本
- ④リモコン 1台
- ⑤給水ホース 1本
- ⑥キャスター 4個
- ⑦面ファスナー(フック) 1枚
- ⑧面ファスナー(ループ) 1枚
- ⑨取扱説明書・保証書(本書) 1部

※欠品や破損があった場合は品番(400-TOY054)と上記の番号(①～⑨)と名称(USBケーブルなど)をお知らせください。

デザイン及び仕様については改良のため予告なしに変更することがあります。
本書に記載の社名及び製品名は各社の商標又は登録商標です。

サンワサプライ株式会社

安全にお使いいただくためのご注意(必ずお守りください)

- 警告** 下記の事項を守らないと火災・感電により、死亡や大けがの原因となります。
- 本製品の故障、またはその使用によって生じた直接、間接の損害については弊社はその責を負わないものとします。あらかじめご了承ください。
 - 子供だけで使用したり、お子様の手の届くところに置かないでください。
▲感電やケガの原因となることがあります。
 - 製品は電気で動作しておりますので、発火する危険があります。万一、煙が出たり臭いがした場合は、本製品及び接続しているパソコンや機器の電源を切り、お買い上げの販売店または弊社までご連絡ください。
 - 雷が鳴っているときに、本製品やケーブルに触れないでください。
▲落雷により感電する恐れがあります。
 - 本製品内部に金属などの異物が入らないようにしてください。
▲感電や火災、故障の原因となることがあります。
 - 本製品に強い振動や衝撃を与えないでください。
▲故障・破損などの原因となる場合があります。
 - 本製品を直射日光の当たる場所、ホコリや油煙などの多い場所、炎天下の車中や暖房器具のそばなどの高温となる場所で使用したり、設置したり、保管しないでください。
▲故障・感電などの原因となる場合があります。
 - 本製品を重ねて設置したり、本製品の上に重いものを置かないでください。
▲火災や故障の原因となる場合があります。
 - 本製品を不安定な場所に設置したり、保管しないでください。
▲落下により故障・破損の原因となる場合があります。
 - 本製品のケーブルを抜き差しするときは、必ずコネクタ部分を持ち、無理な力を加えないでください。
▲故障・破損などの原因となる場合があります。
 - 本製品のケーブルは、物で踏んだり、扉で挟まないでください。またケーブルを引っ張り張り折り曲げないでください。
▲火災や故障の原因となる場合があります。
 - 本製品を長期保管しない場合は、USBケーブルを外してください。
 - ご使用でない時期でも内蔵バッテリーへの充電はこまめにしてください。
 - そのまま放置した場合には、放電してしまい使用できなくなる場合があります。
 - 本製品は医療機器、原子力設備や機器、航空宇宙機器、輸送設備や機器などの人命に関わる設備や機器、及び高度な信頼性を必要とする設備や機器やシステムなどへの組み込みや使用は意図されておりません。これらの用途に本製品を使用され、人身事故・社会的障害などが生じても弊社はいかなる責任も負いかねます。
 - 万が一、内蔵電池が液漏れした場合は、素手で液に触らないでください。液が入った場合、目をこすらず、水道水などのきれいな水で目を洗い、医師の治療を受けてください。また、衣服や、皮膚についた場合も、火傷やケガの原因になりますので、水道水などのきれいな水で充分に洗い流し、皮膚に炎症などの症状がある場合は、医師に相談してください。
 - 雨に濡らさないでください(屋外での降雨時は使用しないでください)。

注意

下記の事項を守らないと事故や他の機器に損害を与えることがあります。

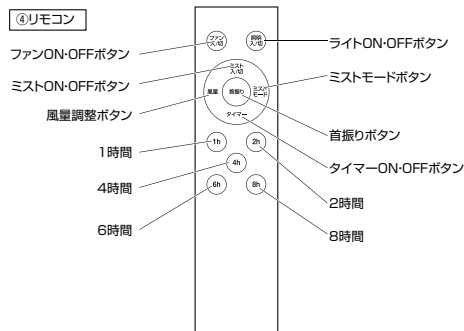
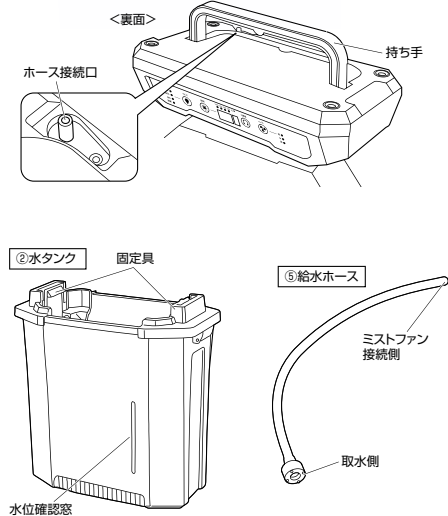
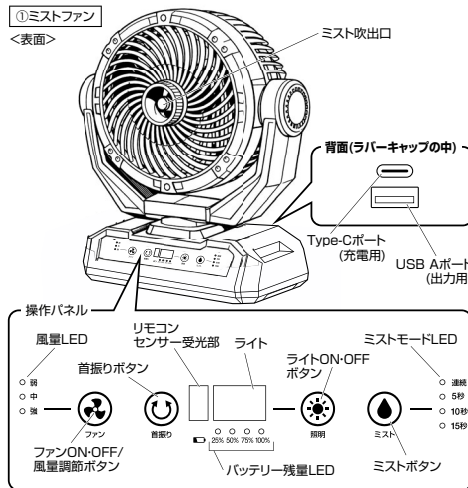
- 本製品のお手入れをする場合には、ベンジンやシンナーなどの揮発性有機溶剤が含まれているものは使用しないでください。
▲表面を傷めたり、故障の原因になることがあります。乾いた柔らかい布で拭き拭きしてください。
- 本製品内蔵のリチウムイオンバッテリーは自然放電しますので、念のため、ご使用前に充電されることをおすすめします。また、蓄電後、長期間使用しなかった場合は、蓄電してからご使用ください。
※長時間蓄電しない状態で放置しますと、電池の寿命が短くなりますので、3か月に1度は満充電してください。本製品の使用時間が極端に短くなりましたら内部リチウムイオンバッテリーの使用期限が近づいていますので、新品の買い替えをご検討ください。

本取扱説明書の内容は、予告なしに変更になる場合があります。

サンワサプライ株式会社

サンワダイレクト / 〒700-0825 岡山県岡山市北区田町1-10-1
TEL.086-223-5680 FAX.086-235-2381
CS/AF/DYD/HK

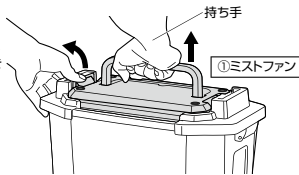
1.各部の名称とはたらき



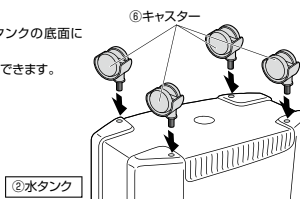
2.ご使用前に

- 操作パネルに触れないよう注意してください。

1 固定具のツメを広げて開きながら、持ち手を上げてミストファンを引き抜きます。

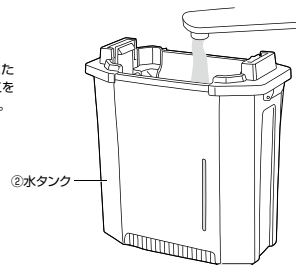


2 キャスターを水タンクの底面に取付けます。用途に応じて着脱できます。



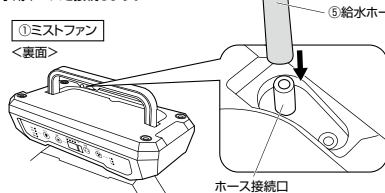
3

水タンクに水を入れます。
※内側に「MAX」と書かれたしるしがありますので、そこを最大の水位としてください。



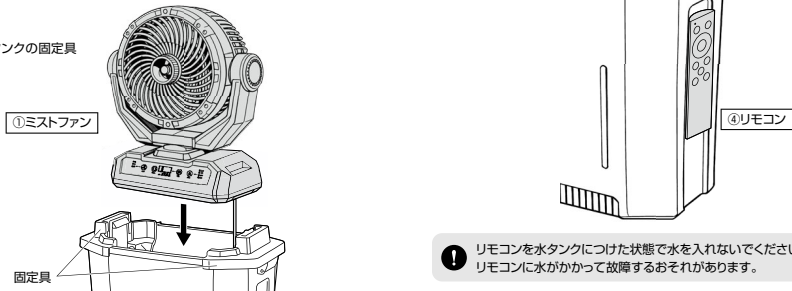
4

ミストファンのホース接続口に給水用ホースを接続します。



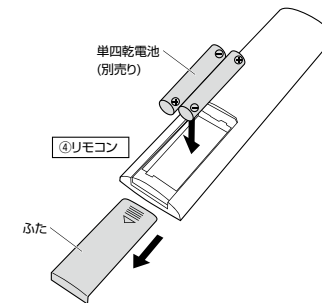
5

ミストファンを水タンクの固定具にはめこみます。



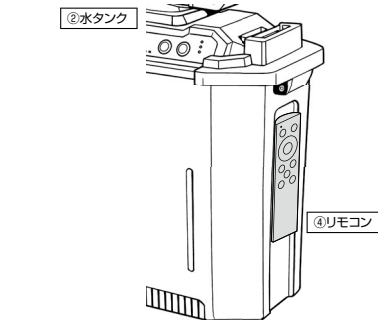
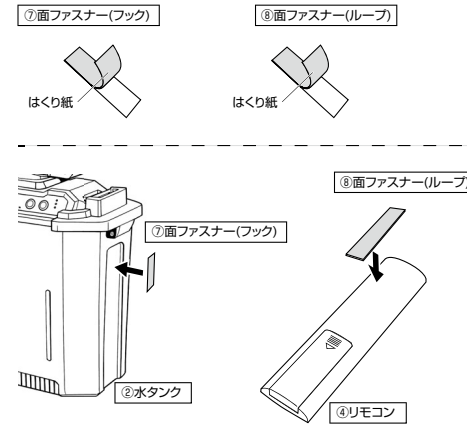
6

リモコンのふたをスライドさせて取り、単四乾電池2本(別売り)を入れます。



7

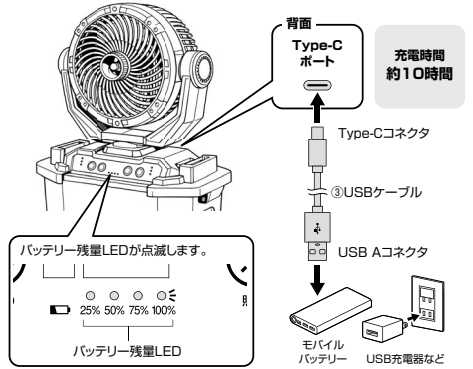
付属の面ファスナー(フック)、面ファスナー(ループ)のはくり紙を取り、そのうち1枚をリモコンに取付け、もう片方を水タンクなどに取付けます。水タンクと一緒にリモコンを保管するなど、便利な使い方ができます。



- リモコンを水タンクにつけた状態で水を入れないでください。リモコンに水がかかると故障するおそれがあります。

3.本製品への充電方法

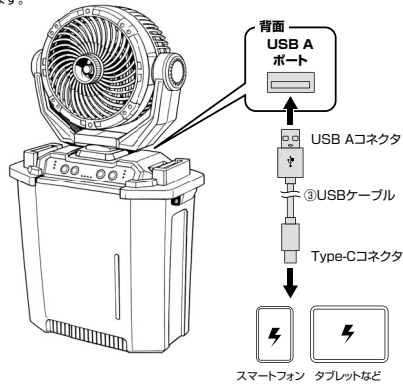
本製品背面のUSB Type-Cポートと、モバイルバッテリーやUSB充電器や、パソコンなどの電源供給可能な機器を接続します。



① バッテリー残量LEDは60秒後に自動消灯します。任意機能ボタンを押すと、再度点滅します。

4.スマートフォンなどへの給電方法

本製品背面のUSB Aポートから、スマートフォンやタブレットなどに給電することができます。

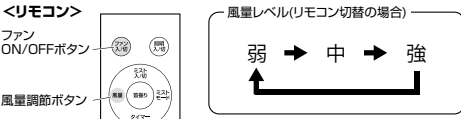
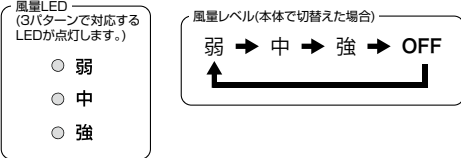
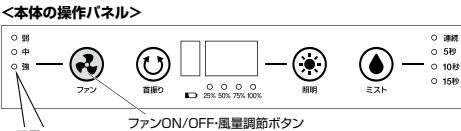


① 本製品が作動中でも給電することができます。

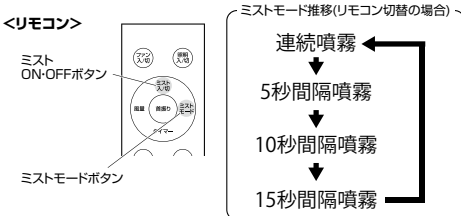
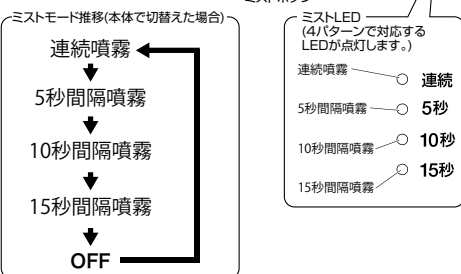
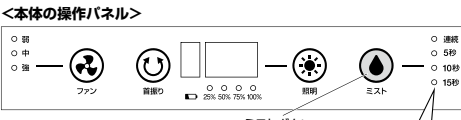
5.使用方法

① ●ファン作動中および充電中は、機能に対応したランプが点灯します。ランプは点灯後60秒で自動的に消灯し、いずれかのボタンを押すことで再度点灯します。

風量調節
本体のファンON/OFF/風量調節ボタンか、リモコンのファンON/OFFボタン、風量調節ボタンを押すことでファンのON/OFF、風量調節ができます。



ミストモード変更
本体のミストボタンまたは、リモコンのミストON/OFFボタン/ミストモードボタンを押すことでモード変更ができます。



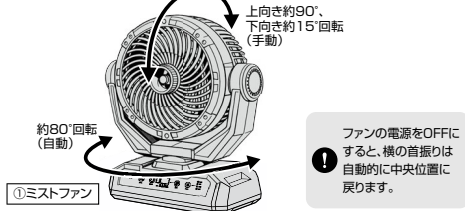
ライトのON/OFF
本体のライトON/OFFボタンまたは、リモコンのライトON/OFFボタンを押します。



首振りモード

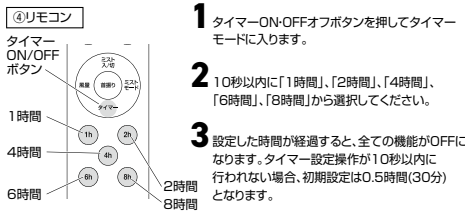
① ●ミストのみでは首振りしません。首振りを使う場合はファンをONにしてください。
●縦回転は手動での調節になります。

本体またはリモコンの首振りボタンを押すことで、ファンを横回転させることができます。



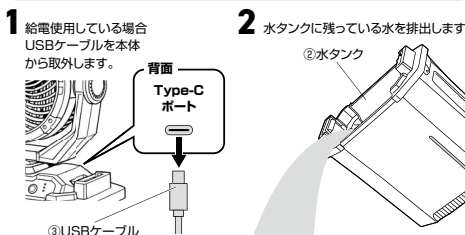
タイマーモード

① ●タイマーモードはファンの動作のみに影響します。
※ミストはタイマー運動しません。



6.ご使用後は

① 使用後は放置せず、すみやかに下記のように水タンクの水を排出し、お手入れしてください。
●使用を再開する時は、必ず水タンクの水を新しいものにお取り替えてください。



3 長期間、ご使用にならない場合は、内部を十分に乾燥させた後、ミストファンを組み立てて保管してください。

① 給水用ホースは、ホース接続口から取り外して保管してください。

7.お手入れについて

① ●操作パネルに触れないよう注意してください。
●背面のUSBケーブル差込口に水が入らないようにお手入れしてください。
●強い力でお手入れすると、故障や破損の原因となりますのでご注意ください。
●長時間、使用しない場合は、給水ホースをよく乾かしてください。水カビが付く可能性があります。

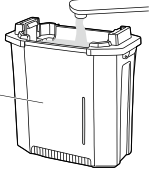
ミストファンのお手入れ

ミスト吹出口は、綿棒などでやさしく拭いてください。



水タンクのお手入れ

水洗いしてください。汚れが目立つ場合は、台所用中性洗剤をつけたスポンジなどでやさしく洗い、水で洗い流してください。



8.故障かな...と思ったら

Q. ボタンを押しても動作しない。
A. お買い上げ時は十分に充電されています。「3.本製品への充電方法」を参考に充電してください。

Q. 充電できない。
A. 充電用USBケーブルがしっかり接続されているかご確認ください。また、充電器側の電源が入っているかご確認ください。

9.仕様

コネクタ	USB Type-C、USB A	ケーブル長	1m
定格出力	5W	最大容量	8L
電源	リチウムイオン電池	サイズ・重量	約W340.7×D187.9×H349.5mm(梱包状態) 約2700g
連続使用時間	首振りなし ・強:約5時間 ・中:約7.5時間 ・弱:約16時間 首振りあり ・強:約4.5時間 ・中:約6時間 ・弱:約9.5時間	バッテリー容量	約8600mAh
		充電時間	約10時間
		ファン回転直径	約195mm

10.保証規定

- 保証期間内(本製品ご購入日から起算されます)に正常な使用状態でご使用の場合に限り品質を保証しております。万一保証期間内で故障が起きた場合は、弊社所定の方法で無償修理または交換いたしますので、保証書(ご購入できるものと)と製品を確認しお買い上げの店舗に連絡してください。
- 次のような場合は保証期間内でも有償修理になります。
 - 保証書(ご購入が証明できるもの)をご提示いただけない場合、あるいは字句を書き換えられた場合。
 - 所定の項目をご記入いただけない場合、あるいは不注意による場合。
 - 故障の原因がお客様による輸送・搬送中の衝撃による場合。
 - 故障の原因がお客様による輸送・搬送中の衝撃による場合。
 - 天災地災、ならびに公害や異常電圧その他の外部要因による故障及び損傷の場合。
 - 誤用や中古販売、オークション、転売などご購入された場合。
- お客様ご自身による改造または修理があったと判断された場合は、保証期間内での修理もお受けいたしません。
- 本製品の故障、またはその使用によって生じた直接、間接の損害については弊社はその責を負わないものとします。
- 本製品は使用済みに発生したデータやプログラムの消失、または破損についての補償はいたしません。
- 本製品は医療機器、原子力設備や機器、航空宇宙機器、輸送設備や機器などの人命に関わる設備や機器、及び高度な信頼性を必要とする設備や機器やシステムなどへの組み込みや使用は意図されておりません。これらの用途に本製品を使用され、人身事故、社会的障害などが生じた場合は弊社はいかなる責任も負いません。
- 修理・交換品を郵送またはご持参される場合の送料は、お客様のご負担となります。
- 保証書(ご購入が証明できるもの)は再発行いたしませんので、大切に保管してください。
- 保証書(ご購入が証明できるもの)は日本国内においてのみ有効です。

保証書		サンワサプライ株式会社	
型番: 400-TOY054	シリアルナンバー:		
お客様・お名前・ご住所・TEL			
販売店名・住所・TEL			
担当署名	保証期間 1年	お買い上げ年月日	年 月 日