

このたびは、弊社製品をお買い上げいただき誠にありがとうございます。ご使用前にこの取扱説明書をよくお読みください。また、お手元に置き、いつでも確認できるようにしておいてください。デザイン及び仕様については改良のため予告なしに変更することがございます。本書に記載の社名及び製品名は各社の商標又は登録商標です。

■1.使用上の注意

- <免責>
- 本製品の故障、またはその使用によって生じた直接、間接の損害については弊社はその責を負わないものとします。あらかじめご了承ください。
 - 子供だけで使用したり、お子様の手の届くところに置かないでください。
 - ▲感電やケガの原因となることがあります。
 - 本製品は電気で動作しておりますので、発火する危険があります。万一煙が出たり異臭がした場合は、本製品及び接続しているコンピューターや機器の電源を切り、お買い上げの販売店または弊社までご連絡ください。
 - 雷が鳴っているときに、本製品やケーブルに触れないでください。
 - ▲落雷により感電する恐れがあります。
 - 本製品を分解・修理・加工・改造しないでください。
 - ▲故障や感電の原因となることがあります。
 - 濡れた手で本製品に触らないでください。
 - ▲本製品がパソコンに接続されているときは、感電する恐れがあります。
 - 本製品を水につけたり、水をかけないでください。
 - ▲故障や感電の原因となることがあります。
 - 本製品内部に液体、金属などの異物が入らないようにしてください。
 - ▲感電や火災、故障の原因となることがあります。
 - 本製品に強い振動や衝撃を与えないでください。
 - ▲故障・破損などの原因となることがあります。
 - 本製品を水分や湿気の多い場所、直射日光の当たる場所、ほこりや油煙などの多い場所、車中や暖房器具のそばなどの高温となる場所で使用したり、設置したり、保管しないでください。
 - ▲故障・感電などの原因となることがあります。
 - 本製品を重ねて設置したり、本製品の上に重いものを置かないでください。
 - ▲火災や故障の原因となることがあります。
 - 本製品を不安定な場所に設置したり、保管しないでください。
 - ▲落下により故障・破損の原因となることがあります。
 - 本製品のケーブルを抜き差しするときは、必ずコネクタ部分を持ち、無理な力を加えないでください。
 - ▲故障・破損などの原因となることがあります。
 - 本製品のケーブルは、家具で踏んだり、扉で挟まないでください。またケーブルを引っ張ったり折り曲げないでください。
 - ▲火災や故障の原因となることがあります。
 - 本製品を使用中に発生したデータやプログラムの消失についての保証はいたしかねます。
 - ▲定期的にバックアップを取るなどの対策をあらかじめ行ってください。
 - 本製品のお手入れをする場合には、ベンジンやシンナーなどの揮発性有機溶剤が含まれているものは使用しないでください。
 - ▲表面を痛めたり、故障の原因になることがあります。乾いた柔らかい布で乾拭きしてください。
 - 本製品は医療機器、原子力設備や機器、航空宇宙機器、輸送設備や機器などの人命に関わる設備や機器、及び高度な信頼性を必要とする設備や機器やシステムなどへの組込みや使用は意図されておられません。これらの用途に本製品を使用され、人身事故・社会的障害などが生じても弊社はいかなる責任も負いかねます。
 - 本製品を長期間使用しない場合は、USBポートから外してください。
 - LEDライトの光を直接見ないでください。

■2.仕様

<LEDライト>

コネクタ	USB Aコネクタ オス
サイズ	W17×D7×H165mm
直下照度	120ルクス(※25cm直下)
対応機種	各社パソコン ※USBポートを持ち、パソコン本体メーカーがUSBポートの動作を保証している機種。

<USBハブ付きスタンド>

インターフェース規格	USB仕様 Ver.2.0準拠(USB Ver.1.1上位互換)
通信速度	480Mbps/12Mbps/1.5Mbps(理論値)
コネクタ	USB Aコネクタメス×3(ダウンストリーム) USB Aコネクタオス×1(アップストリーム)
供給電流	最大400mA(全ポート合計)
サイズ	W65×D65×H95mm(突起部含まず)
ケーブル長	約1.2m
対応OS	Windows 7, Vista, XP(SP1以降)、2000(SP3以降)、Me Mac OS 9.0以降、Mac OS X 10.0以降
対応機種	Windows搭載(DOS/V)/パソコン、NEC PC98-NXシリーズ、Apple Macシリーズ ※USBポートを持ち、パソコン本体メーカーがUSBポートの動作を保証している機種。 (USB1.1対応のUSBポートに接続した場合は、USB1.1の転送速度[1.5~12Mbps]にのみ対応します) ※USB2.0の環境で動作させるためにはパソコン本体にUSB2.0ポートが必要です。 ※パソコン・USB機器により、対応できないものもあります。

※本製品はバスパワー専用です。接続する周辺機器の3ポートの合計値が400mA以内の場合に限り使用可能です。

■3.セット内容

LEDライト、USBハブ付きスタンド、取扱説明書(本書)

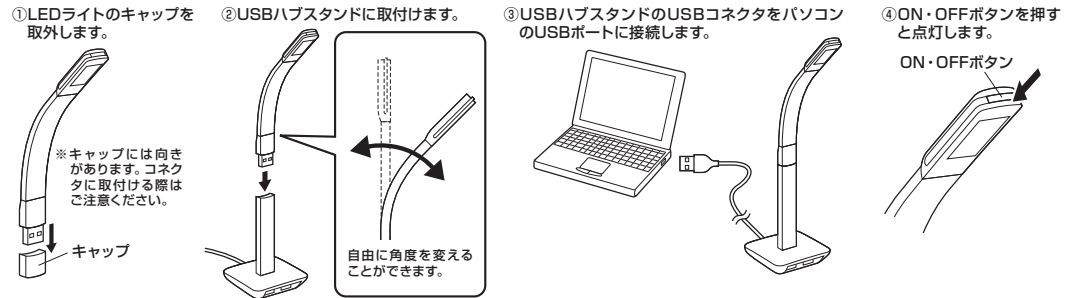
■4.特長

- 高輝度LEDを3個使用し、120ルクスで手元を明るく照らすLEDライトです。
- スタンドから取外すと、パソコンなどのUSBポートに直差しできる、2WAYタイプです。
- USB2.0ハブ×3個搭載のスタンド付きです。
- ON・OFFボタン付きです。
- フレキシブルアームなので自由に角度を変えることができます。

■5.本製品のインストール方法

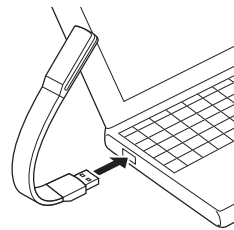
<Windows 7/Vista/XP/2000/Me> <Mac OS 9.0~X 10.0~>
"6.使用方法"の手順で接続するとドライバが自動的に読み込まれ、その後すぐにお使い頂けます。

■6.使用方法



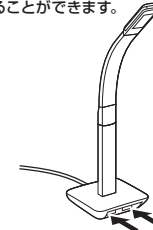
<USBハブ付きスタンドを使用しない場合>

LEDライトをUSBハブ付きスタンドから取外し、パソコンのUSBポートに直差しします。

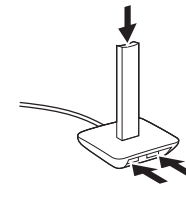


<USBハブとして使用する場合>

LEDライトを接続した状態で2つのUSB機器を接続することができます。



LEDライトを取外すと3つのUSB機器を接続することができます。



注意

本製品とパソコンの間に別のUSBハブを接続する場合は、接続するUSBハブを必ずセルフパワーモードで使用し、USBポートに電源が供給できる状態にしてください。ACアダプタで電源供給できないUSBハブは使用できません。

■7.本製品の取外し

接続しているUSBハブを取外す場合は以下の手順で行ってください。
①本USBハブに接続しているUSB機器を取外します。
(USB機器の取外し方は各機器の取扱説明書を参照してください)
②パソコンと本USBハブを接続しているケーブルのコネクタをUSBポートから取外します。

注意

- USB機器を接続したまま、本製品を取外さないでください。
- USB機器取外すときは、必ず上流(アップストリームポート)のコネクタから先に取外してください。
▲本製品やUSB周辺機器、パソコン本体などの故障・破損の原因となることがあります。

<接続例>

