

LEDトレース台 AOサイズ

取扱説明書

この度は、LEDトレース台 AOサイズ「400-TBL010」(以下本製品)をお買い上げいただき、誠にありがとうございます。この取扱説明書では、本製品の使用方法や安全にお取り扱いいただくための注意事項を記載しています。ご使用前によくご覧ください。読み終わったあともこの取扱説明書は大切に保管してください。

最初にご確認ください

お使いになる前に、セット内容がすべて揃っているかご確認ください。万一、足りないものがありましたら、お買い求めの販売店にご連絡ください。

セット内容

- ① LEDトレース台 1台 ③ 調光スイッチ 1個
② ACアダプタ 1個 ④ 取扱説明書・保証書(本書) 1部

※欠品や破損があった場合は、**品番(400-TBL010)**と**上記の番号(①～④)**と**名称(ACアダプタなど)**をお知らせください。

デザイン及び仕様については改良のため予告なしに変更することがあります。
本書に記載の社名及び製品名は各社の商標又は登録商標です。

サンワサプライ株式会社

安全にお使いいただくためのご注意(必ずお守りください)

- 航空機内では、計器に影響を及ぼす可能性があるためご使用にならないでください。
- 本製品は電気で動作しておりますので、発火する恐れがあります。万一煙が出たり変なにおいがした場合は、本製品をACアダプタやパソコンから取外して、お買い上げの販売店又は、弊社までご連絡ください。
- 本製品を分解しないでください。
 - ▲故障や感電の原因となることがあります。
- 濡れた手で本製品に触らないでください。
 - ▲本製品がパソコンに接続されている時には、感電する恐れがあります。
- 本製品内部に液体、金属などの異物が入らないようにしてください。
 - ▲感電や火災、故障の原因となることがあります。
- 本製品に強い振動や衝撃を与えないでください。
 - ▲故障・破損などの原因となることがあります。
- 本製品を水分や湿気の多い場所、直射日光の当たる場所、ホコリや油煙などの多い場所、車中や暖房器具のそばなどの高温となる場所に設置したり、保管しないでください。
 - ▲故障・感電などの原因となることがあります。
- 本製品を重ねて設置したり、本製品の上に重いものを置かないでください。
 - ▲火災や故障の原因となることがあります。
- 本製品は不安定な場所に設置したり、保管しないでください。
 - ▲落下により故障・破損の原因となることがあります。
- 本製品を使用中に発生したデータやプログラムの消失についての保証はいたしかねます。
 - ▲定期的にバックアップを取るなどの対策をあらかじめ行ってください。
- 本製品のお手入れをする場合には、ベンジンやシンナーなどの揮発性有機溶剤が含まれているものは使用しないでください。
 - ▲塗装を痛めたり、故障の原因になることがあります。乾いた柔らかい布で乾拭きしてください。
- 本製品は医療機器、原子力設備や機器、航空宇宙機器、輸送設備や機器などの人命に関わる設備や機器、及び高度な信頼性を必要とする設備や機器やシステムなどへの組み込みや使用は意図されておりません。これらの用途に本製品を使用され、人身事故、社会的障害などが生じても弊社はいかなる責任も負いかねます。
- 本製品は日本国内用に作られております。日本国外の規格等には準拠しておりません。

本製品を使用する際の注意

- 本製品の上に熱いもの、または重いものを置かないでください。
- 本製品の上に金属など導電性のあるものを置かないでください。
- 本製品のLED照射面を傷つけないでください。
- 本製品を絶対水に濡れないでください。
- 本製品を絶対落とさないようにしてください。

1. 特長

- 製図やイラスト作成に最適な超大型AOサイズのトレース台です。
- トレース台以外としても、撮影用証明や商品ディスプレイなど様々な場面で使用できます。
- LED照明なので蛍光灯に比べノイズや発熱が少なく長時間の使用も快適です。
- 端の方が暗くならないように、合計240灯のLEDを上下2列 120個×2=240個のLEDで全体を照らします。
- 自然色で目が疲れません。
- 調光はダイヤルスイッチで自由に明るさを調節できます。

2. 仕様


電 源	AC100V 12V 5A
サイズ・重量	W1260×D700×H9.5mm・約10kg
LED照射面	W1220×H660mm
LED照明耐用年数	約30000時間
色 温 度	8900K
中央部明るさ	1200Lux
ケーブル長	約1.5m

※本体内部の光を拡散するフィルムに若干のシワが入っている場合がありますが使用上問題ありません。
※本製品を長時間使用するとアクリルが曲がる場合がありますが、本製品の仕様です。

3. 各部の名称

①LEDトレース台

LED照射面



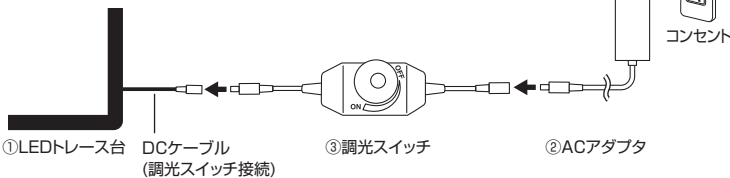
②ACアダプタ

③調光スイッチ

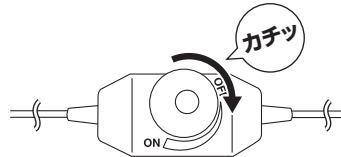


4. 使用方法

- ① 本製品のDCケーブルに調光スイッチを接続してください。調光スイッチとACアダプタを接続し、ACアダプタをコンセントに接続します。



- ② 調光スイッチで電源ON/OFF、明るさを変更します。調光スイッチを右に回して、カチッと音がしたら電源ONになります。そのまま右に回すと、明るさが明るくなるので、お好みの明るさに調整してください。



- ③ 電源OFFにする場合は、調光スイッチを左に回してカチッと音がするまで回してください。

5. 保証規定

- 1.保証期間内に正常な使用状態で使用の場合に限り品質を保証しております。万一保証期間内で故障がありました場合は、弊社所定の方法で無償修理いたしますので、保証書を製品に添えてお買い上げの販売店までお持ちください。
- 2.次のような場合は保証期間内でも有償修理になります。
 - (1)保証書をご提示いただけない場合。
 - (2)所定の項目をご記入いただけない場合、あるいは字句を書き換えられた場合。
 - (3)故障の原因が取扱い上の不注意による場合。
 - (4)故障の原因がお客様による輸送・移動中の衝撃による場合。
 - (5)天変地異、ならびに公害や異常電圧その他の外部要因による故障及び損傷の場合。
 - (6)譲渡や中古販売・オークション・転売などでご購入された場合。
- 3.お客様ご自身による改造または修理があったと判断された場合は、保証期間内での修理もお受けいたしかねます。
- 4.本製品の故障、またはその使用によって生じた直接、間接の損害については弊社はその責を負わないものとします。
- 5.本製品を使用中に発生したデータやプログラムの消失、または破損についての補償はいたしかねます。
- 6.本製品は医療機器、原子力設備や機器、航空宇宙機器、輸送設備や機器などの人命に関わる設備や機器、及び高度な信頼性を必要とする設備や機器やシステムなどへの組み込みや使用は意図されておりません。これらの用途に本製品を使用され、人身事故、社会的障害などが生じても弊社はいかなる責任も負いかねます。
- 7.修理依頼品を郵送、またはご持参される場合の諸費用は、お客様のご負担となります。
- 8.保証書は再発行いたしませんので、大切に保管してください。
- 9.保証書は日本国内においてのみ有効です。

保 証 書		サンワサプライ株式会社	
型番: 400-TBL010	シリアルナンバー:		
お客様・お名前・ご住所・TEL			
販売店名・住所・TEL			
担当者名		保証期間 6ヶ月	お買い上げ年月日 年 月 日

※必要事項をご記入の上、大切に保管してください。

本取扱説明書の内容は、予告なしに変更になる場合があります。

サンワサプライ株式会社

ver.1.0