

- 品番：400-SW001 HDMI切替器(2回路)
- 品番：400-SW002 HDMI切替器(4回路)
- 品番：400-SW003 ディスプレイ切替器(2回路)
- 品番：400-SW004 USB切替器(2回路)
- 品番：400-SW005 USB切替器(4回路)



最初に
ご確認ください

セット
内容

- 切替器本体 1台
- 取扱説明書 1部

本取扱説明書の内容は、予告なしに変更になる場合があります。
最新の情報は、弊社WEBサイト(<http://direct.sanwa.co.jp/top/CSfTop.jsp>)
をご覧ください。

デザイン及び仕様については改良のため予告なしに変更することがございます。
本書に記載の社名及び製品名は各社の商標又は登録商標です。

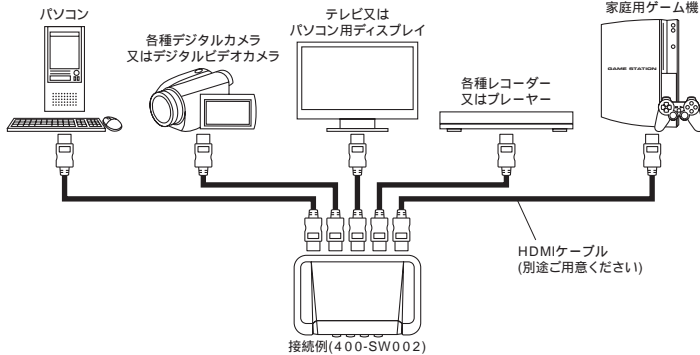
品番：400-SW001 / 400-SW002 HDMI切替器(2回路/4回路)

- 特長**
- ・複数のHDMI機器を高画質・高音質のまま簡単に切替えます。
 - ・家庭用ゲーム機やBlu-rayレコーダーなどHDMI搭載機器を簡単に切替えます。
 - ・480p、720p、1080i、1080pに対応しています。
 - ・パススルー方式で本体にHDMIケーブルを接続するだけの簡単接続です。

仕様

品番	400-SW001	400-SW002
対応機器	HDMI出力端子を標準搭載している映像機器・家庭用ゲーム機・パソコン	
対応出力機器	HDMI入力端子を標準搭載しているテレビ・パソコン用ディスプレイなど	
インターフェース	入力用：HDMIタイプA(19PIN)メス×2 出力用：HDMIタイプA(19PIN)メス×1	入力用：HDMIタイプA(19PIN)メス×4 出力用：HDMIタイプA(19PIN)メス×1
切替内容	HDMI出力機器1台：HDMI入力機器2台	HDMI出力機器1台：HDMI入力機器4台
規格	HDMI Ver.1.3a対応	
最大解像度	480p、720p、1080i、1080p	
HDCP	対応	
切替方式	ボタン切替	
推奨ケーブル長	5m + 5m (全長10m以下)	
ケース材質	プラスチック	
サイズ	W155 x D98 x H29mm	

接続方法



切替方法

利用するHDMI機器の電源を全てOFFの状態にします。
使いたい機器が接続されているスイッチを押します。
テレビなどHDMI入力機器の電源を入れます。
HDMI出力機器の電源を入れます。

<注意>
HDMI出力機器は必ずスイッチを切替えてから起動してください。
機器の電源が入った状態で切替えると正常に出力できないことがあります。
接続機器、ご使用環境によっては正常に表示できない場合があります。

品番：400-SW003 ディスプレイ切替器(2回路)

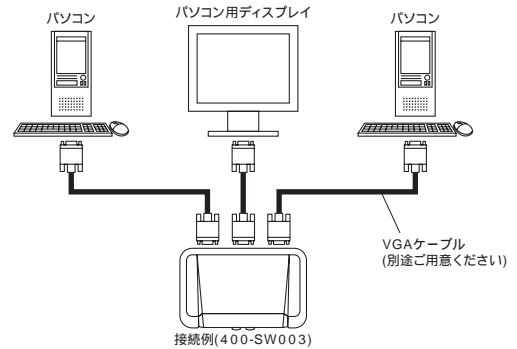
特長

- ・電源を必要としないコンパクトサイズの切替器です。
- ・切替器内部を全回路にて切替えていますので、パソコンの種類を選びません。
- ・パソコン2台とディスプレイ1台、もしくはパソコン1台とディスプレイの切替ができます。
- ・パススルー方式で本体にVGAケーブルを接続するだけの簡単接続です。

仕様

品番	400-SW003	
対応機器	DOS/Vパソコン、Apple Machintosh	HD(3WAY)15PINを持つパソコン
対応出力機器	ディスプレイ・テレビ・プロジェクター	HD(3WAY)15PINのVGA入力を持つ機種
インターフェース	HD(3WAY)15PINメス×3	
切替内容	2:1 又は 1:2 (パソコン2台：ディスプレイ1台 もしくは パソコン1台：ディスプレイ2台)	
解像度・帯域幅	制限無し パソコン・ディスプレイ機器の直接接続で表示できる解像度であれば全て対応	
切替方式	ボタン切替	
ケース材質	プラスチック	
サイズ	W155 x D98 x H29mm	

接続方法



切替方法

利用するHDMI機器の電源を全てOFFの状態にします。
使いたい機器が接続されているスイッチを押します。
ディスプレイ等、VGA入力機器の電源を入れます。
VGA出力機器の電源を入れます。

<注意>

VGA出力機器は必ずスイッチを切替えてから起動してください。
機器の電源が入った状態で切替えると正常に出力できないことがあります。
接続機器、ご使用環境によっては正常に表示できない場合があります。

品番：400-SW004 / 400-SW005 USB切替器(2回路/4回路)

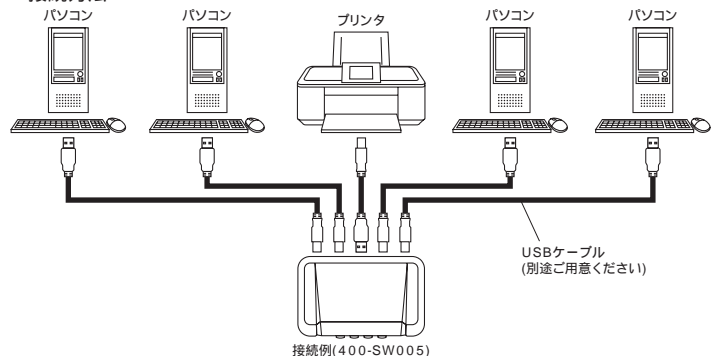
特長

- ・電源を必要としないコンパクトサイズの切替器です。
- ・切替器内部を全回路にて切替えていますので、パソコンの種類を選びません。
- ・2台(4台)のパソコンで1台のUSB機器を切替えて共有することができます。
- ・USBプリンタの共有に最適です。
- ・パススルー方式で本体にUSBケーブルを接続するだけの簡単接続です。

仕様

品番	400-SW004	400-SW005
USB仕様	USB仕様 Ver.2.0/1.1対応 USB2.0の速度を保証するものではありません。	
インターフェース	USB Aコネクタメス×1(周辺機器側) USB Bコネクタメス×2(パソコン側)	USB Aコネクタメス×1(周辺機器側) USB Bコネクタメス×4(パソコン側)
切替内容	パソコン2台：USB機器1台	パソコン4台：USB機器1台
切替方式	ボタン切替	
推奨ケーブル長	全長4.5m以下	
ケース材質	プラスチック	
サイズ	W155 x D98 x H29mm	

接続方法



切替方法

パソコンとUSB機器を接続し、利用したいパソコンが接続されているスイッチを押します。

<注意>

接続ケーブル長は全長で4.5mになるように接続してください。ご使用環境・機器によりパソコンがUSB機器を認識できない場合があります。その際はケーブル長を短くしてお試しください。
本製品はUSB2.0機器でもご使用いただけますが、USB2.0機器の転送スピードを保証する製品ではありません。