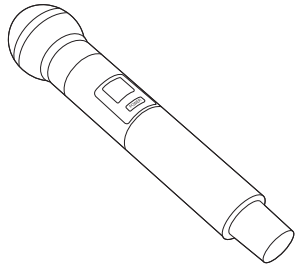


ワイヤレスマイク 取扱説明書



この度は、ワイヤレスマイク「400-SP113WHMA, 400-SP113WHMB」(以下本製品)をお買い上げいただき誠にありがとうございます。この取扱説明書では、本製品の使用方法や安全にお取扱いいただくための注意事項を記載しています。ご使用前のによくご覧ください。読み終わったらあとこの取扱説明書は大切に保管してください。

最初にご確認ください

お使いになる前に、セット内容がすべて揃っているかご確認ください。万一、足りないものがありましたら、お買い求めの販売店にご連絡ください。

セット内容

- ①ワイヤレスマイク……………1本 ②取扱説明書・保証書(本書)……………1部

デザイン及び仕様については改良のため予告なしに変更することがあります。本書に記載の社名及び製品名は各社の商標又は登録商標です。

サンワサプライ株式会社

安全にお使いいただくためのご注意(必ずお守りください)

警告 人が死亡または重傷を負うことが想定される危害の内容

- <分解しないでください>
●故障や感電事故の原因になります。内部に触れることは絶対にしないでください。また、内部を改造した場合の性能の劣化については保証いたしません。

- <内部に異物を落とさないでください>
●内部に燃えやすいものや、塵埃などの金属片が入った場合、水などの液体がかかった場合は、電源を切り、お買い上げいただいた販売店又は弊社にご相談ください。そのままご使用になりますと火災や故障および感電事故の原因になります。

- <落雷について>
●雷が鳴っているときに本製品に触れないでください。落雷により感電する恐れがあります。

注意 使用者が障害を負う危険や物損の発生があります。

- <乾電池をいれたまま放置しない>
●長期間使用しない場合は乾電池を外して保管してください。乾電池の液漏れなどにより、製品が破損する恐れがあります。

- <無理な力は加えない>
●スイッチには、無理な力を加えないでください。

- <お手入れについて>
●ときどき柔らかい布で乾拭きしてください。シンナー、ベンジン、アルコール、化学薬品を使用すると表面が傷まったり、外観上なることがありますから絶対に使用しないでください。また、スプレー式の殺虫剤、芳香剤、消臭剤などもかららないよう注意してください。

1.特長

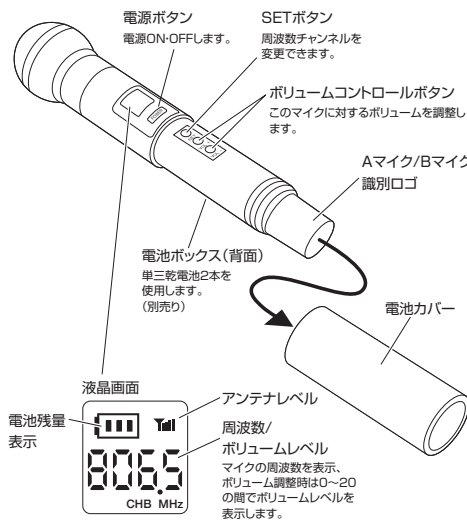
- 特定小電力無線局ラジオマイク(800MHz帯)規格に適合したワイヤレスマイクです。
- B型帯域を使用しており5波の中から1波を選択して利用できます。
- 発言者の声色をできるだけ忠実に引き出すワイヤレスダイナミックマイクです。

本製品は拡声器スピーカー
① 400-SP113専用です。
他の拡声器スピーカーとのペアリング・接続はできません。

2.仕様

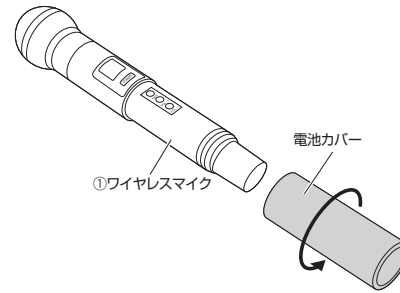
型 式	無指向性ダイナミックマイク
アンテナ形式	内蔵アンテナ
発振方式	水晶制御PLLシンセサイザー
電波形式	F3E
周波数特性	806.125~809.750MHz
トーン信号	30kHz
空中線電力	<10mW
送信周波数安定度	10ppm以下
不要輻射	2.5μW以下
基準周波数偏移	±20kHz
最大周波数偏移	±30kHz
感 度	-73±3dB
インピーダンス	600Ω
電源電圧	DC1.5V(単三乾電池×2)
電池寿命	約6時間(アルカリ乾電池使用時)
サイズ・重量	W47.3×D47.3×H233mm(約)140g(電池含まず)

3.各部の名称とはたらき

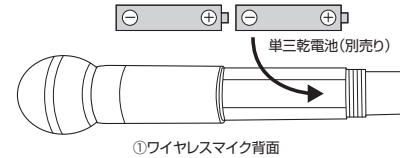


4.電池の入れ方

1 マイクの電池カバーを矢印の方向に回して取外します。



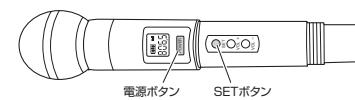
2 電池を正しい向きで電池BOXにセットして、電池カバーを戻します。
※電池は別売りです。単三乾電池を2本別途ご用意ください。



5.交換時の再ペアリング方法

1 スピーカーの電源をOFF、ワイヤレスマイクの電源をOFFにして電池カバーを回して取外します。

2 ワイヤレスマイクの電源ボタンとSETボタンを同時に長押しし続けます。

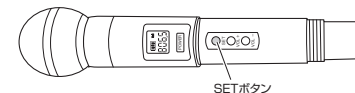


3 ワイヤレスマイクのアンテナが点滅していることを確認してからボタンから手を離します。



4 スピーカーの電源をONにし5秒待ちます。

5 ワイヤレスマイクの「SETボタン」を1回押し、アンテナマークが常時点灯に変われるのを確認してください。

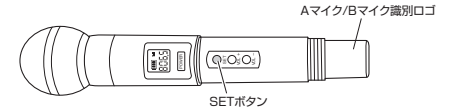


6.チャンネル変更方法

本製品はワイヤレスマイクA・Bで異なる周波数を選択できます。出荷時にワイヤレスマイクと拡声器スピーカー本体はペアリング済みのため、マイクの電源をONするだけでご使用いただけます。もし、同じ空間に拡声器が2台以上あり、干渉の恐れがある場合はチャンネルを変更してください。

チャンネルの変更方法

ワイヤレスマイクの電池カバーを外し、SETボタンを押して周波数を切替えてください。スピーカー本体側は全てのチャンネルについて受信可能となるため設定はありません。マイクがAの表示があるかBの表示があるかは識別ロゴで確認できます。



	チャンネル	周波数
400-SP113WHMA ワイヤレスマイク (Aの表示があるマイク)	01	806.125MHz
	02	806.500MHz
	03	806.875MHz
	04	807.250MHz
400-SP113WHMB ワイヤレスマイク (Bの表示があるマイク)	05	807.625MHz
	06	808.000MHz
	07	808.375MHz
	08	808.750MHz
	09	809.125MHz
	10	809.375MHz

7.保証規定

- 1)保証期間内に正常な使用状態でご使用の場合に限り品質を保証しております。取扱説明書、本体ラベル、表示等の注意事項に従った使用状態で保証期間内に故障した場合、弊社所定の方法で交換いたします。
- 2)次のような場合は保証期間内でも有償修理となります。
 - ①保証書を表示しただけの場合。
 - ②所定の項目をご記入いただけない場合、あるいは字句を書き換えられた場合。
 - ③故障の原因が取扱い上の不注意による場合。
 - ④故障の原因がお客様による輸送・移動中の衝撃による場合。
 - ⑤変形、変色、ならびに公費や非常電圧その他の外部要因による故障及び損傷の場合。
 - ⑥線路や中古販売、オークション、転売などでご購入された場合。
- 3)お客様自身による改造または修理があったと判断された場合は、保証期間内での修理もお受けいたしかねます。
- 4)本製品の故障、またはその使用によつて生じた損害、電磁的妨害については弊社はその責を負わないものとします。
- 5)本製品を使用中に発生したデータやプログラムの消失、または破損についての補償はいたしかねます。
- 6)本製品は医療機器、原子力設備や機器、航空宇宙機器、輸送設備や機器などの人命に関わる設備や機器、及び高度な信頼性を必要とする設備や機器やシステムなどへの組み込みや使用は禁じられておりません。これらの用途に本製品を使用され、人身事故、社会的障害などが生じた場合は責任を負いかねます。
- 7)修理に依頼品を郵送、またはご持参される場合の諸費用は、お客様の負担となります。
- 8)保証書は再発行いたしませんので、大切に保管してください。
- 9)保証書は日本国内においてのみ有効です。

保証書		サンワサプライ株式会社
型 番: 400-SP113WHMシリーズ	シリアルナンバー	
お客様・お名前・ご住所・TEL		
販売店名・住所・TEL		
担当署名	保証期間 6ヶ月	お買い上げ年月日 年 月 日

本取扱説明書の内容は、予告なしに変更になる場合があります。

サンワサプライ株式会社