


2.1chマルチメディアスピーカー 取扱説明書

400-SP059



最初にご確認ください。

- サテライトスピーカー 2個
- サブウーハー 1個
- 取扱説明書・保証書(本書) 1部

※万一、足りないものがございましたら、お買い求めの販売店にご連絡ください。ご使用前にこの取扱説明書をよくお読みください。
また、お手元に置き、いつでも確認できるようにしておいてください。
デザイン及び仕様については改良のため予告なしに変更することがございます。本書に記載の社名及び製品名は各社の商標又は登録商標です。

サンワサプライ株式会社

1.はじめに

このたびは、2.1chマルチメディアスピーカー400-SP059(以後、本製品と表記)をお買い上げいただき誠にありがとうございます。本製品は音スペース対応サテライトスピーカーと迫力ある重低音を出すサブウーハーで構成された2.1chマルチメディアスピーカーです。本取扱説明書は本製品を正しくご使用していただくための取扱方法、使用上の注意等について説明するものです。なお、お読みになったあと本書はお手元へ置いてご使用ください。

- 本製品をご使用前に必ずこの取扱説明書をよくお読みください。
- 本書の内容を許可なく転載することは禁じられています。
- 本書の内容についてのご質問やお気づきの点がございましたら、お買い求めの販売店または弊社までご連絡ください。
- 本書の内容については予告なしに変更することがございます。

2.安全にご使用いただくために

警告 この表示事項を守らなかった場合、使用者が死亡、または重傷を負う危険があります。

注意 この表示事項を守らなかった場合、使用者がけがをしたり、物的損害が発生する危険があります。

警告

<内部を開けないでください>

● 内部を開けますと、故障や感電事故の原因になります。内部に触れることは絶対にしていただき、また、内部を改造した場合の性能の劣化については保証いたしません。

<内部に異物を落とさないでください>

● 内部に燃えやすいものや、硬貨などの金属片が入った場合、水などの液体がかかった場合は、接続しているコードを抜き、お買い上げいただいた販売店又は弊社にご相談ください。そのままご使用になりますと火災や故障および感電事故の原因になります。

<接続コードを傷つけないでください>

● コードを傷つけたままご使用いただくと火災・感電の原因となります。

<落雷について>

● 雷が当たっているときに本製品に触れないでください。落雷により感電する恐れがあります。

<セットを移動するときには>

● 接続しているコードの断線やショートを防ぐため機器との接続コードを外してから動かしてください。火災や感電、製品が破損する恐れがあります。

<他の機器とセットするときには>

● 音機器の電源がOFFになっていることを確認してください。また、セットのボリュームを0にしてから行ってください。最大音量になっていると突然大きな音が出て聴力障害の原因になる場合があります。

注意

<お手入れについて>

● スピーカーは、ときどき柔らかい布で乾拭きしてください。シンナー、ベンジン、アルコール、化学薬品を使用すると表面が傷れたり、外装ムラになることがありますので、絶対に使用しないでください。また、スプレー式の殺虫剤、芳香剤、消臭剤などもからさないよう注意してください。

<無理な力は加えない>

● スイッチやツマミには、無理な力を加えないでください。

3.特長

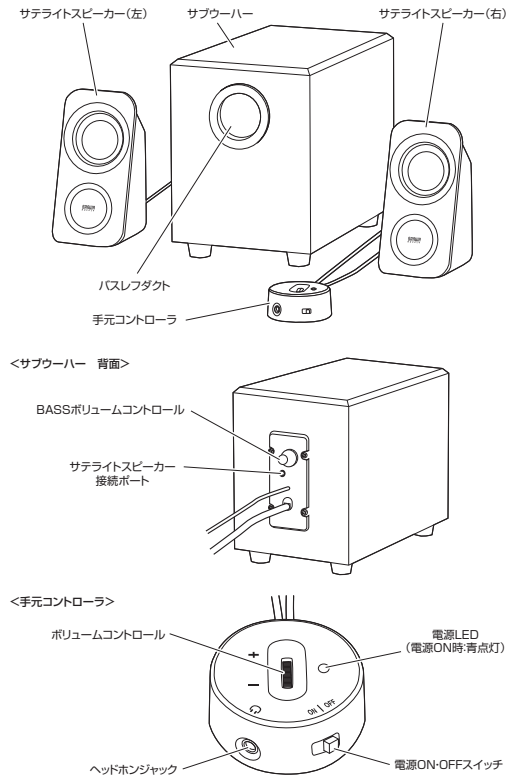
- サブウーハー部の全高でもわずか174mm。サテライトスピーカーにいたっても135mmと非常に小型で省スペースに設置できる2.1chスピーカーです。
- 迫力の重低音も楽しみたいが大きな2.1chスピーカーを置く場所がない、できるだけコンパクトに2.1chスピーカーを楽しみたいユーザーに最適。
- サブウーハー部は大口径4インチのサブウーハーユニットを搭載しており、迫力の重低音を再現します。また背面にBASSボリュームコントロールを搭載し、低音域を好みのボリュームに調整できます。
- 手元コントロールでスピーカーの電源ON/OFF、ボリュームコントロールが可能です。
- 深夜や周りに気を使う環境にも便利なヘッドホンジャックを手元コントロールに搭載しています。※1
- アンプ内蔵でスマートフォンプラグレット、パソコンの音声出力端子につなぐだけでなくすぐに音楽を楽しめます。
- サブウーハー部に電源内蔵しているのでもACアダプタを必要としません。電源ケーブルを直接コンセントへ接続することができ、すっきりと記録できます。

※1:ヘッドホンの音量は手元コントロールの操作と連動しません。スマートフォンやパソコン側の音量を調整してご利用ください。

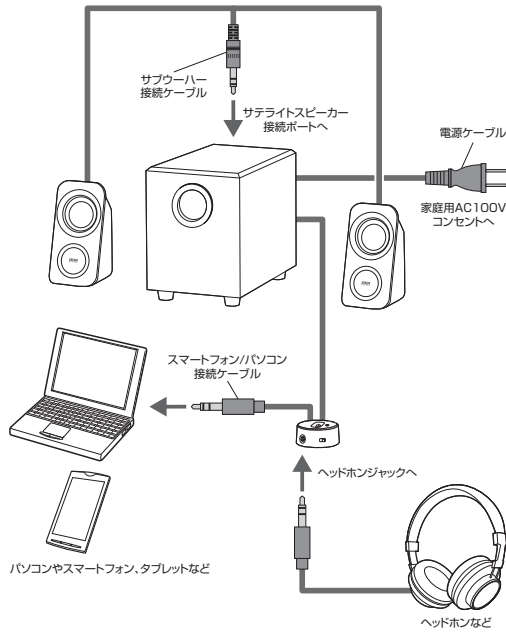
4.仕様

実用最大出力	14W(3W×2(サテライトスピーカー)、8W(サブウーハー))
周波数特性	250Hz~18KHz(サテライトスピーカー) 25Hz~150Hz(サブウーハー)
スピーカー形式	サテライトスピーカー/密閉型フルレンジ(防磁設計) サブウーハー/バスレフ式(非防磁設計)
スピーカーサイズ	サテライトスピーカー2インチ(直径約50.8mm) サブウーハー/4インチ(直径約102mm)
インピーダンス	4Ω(サテライトスピーカー)、4Ω(サブウーハー)
接続方法	有線接続(3.5mmステレオミニプラグ)
電源	内蔵
定格電圧	AC 100-240V
定格周波数	50/60Hz
定格消費電力	7W
サイズ	W67.5×D68×H135.5mm(サテライトスピーカー) W130×D193×H174mm(サブウーハー) W27×D27×H23mm(手元コントロール)
ケーブル長	電源ケーブル/約 1.5m サブウーハー-手元コントロールケーブル/約1.2m
重量	約1568g (サブウーハー約1190g(手元コントロールとケーブル含む)、サテライトスピーカー約189g×2)
セット内容	サテライトスピーカー×2、サブウーハー×1、取扱説明書・保証書(本書)

5.各部の名称



6.接続例



7.使用方法

- ① 手元コントロールの電源ON/OFFスイッチをONにしてください。青色LEDが点灯します。
- ② ボリューム調整を好みの音量に調整してご利用ください。
- ③ サブウーハーの背面のBASSボリュームコントロールで低音域の調整ができます。好みの低音音量に調整してください。
- ④ ヘッドホンのご使用時は手元コントロールのヘッドホンジャックに接続し、ご利用ください。

- ※1 ヘッドホン接続時はスピーカー本体からの音声出力はミュートになります。
- ※2 手元コントロールのヘッドホンジャックは接続機器(スマートフォンやパソコン)からのバイパス延長仕様になります。
- ボリューム調整についてはスピーカー本体のボリュームコントロールに依存しません。ボリューム調整は接続機器本体のボリューム調整をしてご利用ください。

8.保証規定・保証書

- 1.保証期間内に正常な使用状態でご使用の場合に限り品質を保証しております。万一保証期間内で故障がありました場合は、弊社所定の方法で無償修理いたしますので、保証書を製品に添えてお買い上げの販売店までお持ちください。
- 2.次のような場合は保証期間内でも有償修理になります。
 - (1)保証書をご提示いただけない場合。
 - (2)所定の項目をご記入いただけない場合、あるいは字句を書き換えられた場合。
 - (3)故障の原因が取扱以上の不注意による場合。
 - (4)故障の原因がお客様による輸送・移動中の衝撃による場合。
 - (5)天変地異、ならびに公害や異常電圧その他の外部要因による故障及び損傷の場合。
 - (6)壊滅や中古販売・オークション転売などの購入された場合。
- 3.お客様自身による改造または修理があったと判断された場合は、保証期間内での修理もお受けいたしません。
- 4.本製品の故障、またはその使用によって生じた直接、間接の損害については弊社はその責を負わないものとします。
- 5.本製品を使用中に発生したデータやプログラムの消失、または破損についての保証はいたしません。
- 6.本製品は医療機器、原子力設備や機器、航空宇宙機器、輸送設備や機器などの人命に関わる設備や機器、及び高度な信頼性を必要とする設備や機器やシステムなどへの組み込みや使用は意図されておられません。これらの用途に本製品を使用され、人身事故、社会的障害などが生じても弊社はいかなる責任も負い兼ねます。
- 7.修理ご依頼品を郵送、またはご持参される場合の諸費用は、お客様のご負担となります。
- 8.保証書は再発行いたしませんので、大切に保管してください。
- 9.保証書は日本国内においてのみ有効です。

保証書		サンワサプライ株式会社	
型番	400-SP059	シリアルナンバー	
お客様	お名前		
	ご住所	〒	TEL
販売店	販売店名・住所・TEL		
	担当者名		年月日
保証期間		6ヶ月	お買い上げ年月日

本取扱説明書の内容は、予告なしに変更になる場合があります。

サンワサプライ株式会社

サンワダイレクト 〒700-0825 岡山県岡山市北区田町1-10-1 TEL.086-223-5680 FAX.086-235-2391
BF/AG/RKQ6C