NFA ワイヤレススピーカー
取扱説明書

400-SP049

最初にご確認ください。

セット内容
- ●スピーカー本体 …… 1個
- ●USB充電ケーブル …… 1本
- ●オーディオケーブル …… 1本
  （直径3.5mmステレオミニプラグ）
- ●取扱説明書・保証書（本書） …… 1部

※万一、足りないものがございましたら、お買い求めの販売店にご連絡ください。

ご使用前にこの取扱説明書をよくお読みください。
また、お手元に置き、いつでも確認できる様にしておいてください。
デザイン及び仕様については改良のため予告なしに変更することがございます。
本書に記載の社名及び製品名は各社の商標又は登録商標です。

サンワサプライ株式会社

特長

●スマートフォンを乗せるだけの簡単設置でスピーカーから音声出力ができるNFA（Near Field Audio）スピーカーです。
●通信を行っていないので煩わしい設定やペアリング作業は一切不要です。スマートフォンを所定の位置に乗せるだけで完了です。
●バッテリーを内蔵しているのでどこにでも持ち出して音楽を楽しむことができます。
●スマートフォンの目覚まし音をより大きな音で鳴らすなどにも便利です。

仕様

最大出力	1.25W
周波数特性	20Hz～20KHz
インピーダンス	4Ω
外部入力	3.5mmステレオミニジャック（AUX入力用）
電源	内蔵リチウムイオン電池（3.7V 800mA）
充電方法	USB給電方式 DC5V 500mA
充電時間	約3時間
連続使用時間	約5.5時間
サイズ・重量	W130×D69×H45mm・168g
付属品	USB充電ケーブル（約1m）×1本 オーディオケーブル（3.5mmステレオミニプラグ・約0.8m）×1本
対応機種	iPhone 5・4・4S、iPod Touch 5・4・3 ※他のAndroidスマートフォンにも対応しますがスマートフォンの機種ごとにより設置位置にずれが発生します。 ※AUX接続により3.5mmステレオミニジャック出力を備えた機器にも対応します。

安全にご使用いただくために必ずお読みください。

⚠ **警告** 下記の表示事項を守らなかった場合、使用者が死亡、または重傷を負う危険があります。

<内部を開けないでください>
●内部を開けますと、故障や感電事故の原因になります。内部に触れることは絶対にしないでください。また、内部を改造した場合の性能の劣化については保証いたしません。

<内部に異物を落とさないでください>
●内部に燃えやすいものや、硬貨などの金属片が入った場合、水などの液体がかかった場合は、接続しているコードを抜き、お買い上げいただいた販売店又は弊社にご相談ください。そのままでご使用になりますと火災や故障および感電事故の原因になります。

<接続コードを傷つけないでください>
●コードを傷つけたままご使用いただくと火災・感電の原因となります。

<落雷について>
●雷が鳴っているときに本製品に触れないでください。落雷により感電する恐れがあります。

<セットを移動するときには>
●接続しているコードの断線やショートを防ぐため他の機器との接続コードを取外してから動かしてください。火災や感電、製品が破損する恐れがあります。

<他の機器とセットするときには>
●各機器の電源がOFFになっていることを確認してください。また、セットのボリュームを0にしてから行なってください。最大音量になっていると突然大きな音が出て聴力障害の原因になる場合があります。

<お手入れについて>
●スピーカーは、ときどき柔らかい布で乾ぶきしてください。シンナー、ベンジン、アルコール、化学薬品を使用すると表面が侵されたり、外装ムラになることがありますから絶対に使用しないでください。また、スプレー式の殺虫剤、芳香剤、消臭剤などもかからないよう注意してください。

<無理な力は加えない>
●スイッチやツマミには、無理な力を加えないでください。

●スピーカーの防磁機能について●
このスピーカーは、防磁タイプになっています。通常のスピーカーは、テレビやモニターなどに近づけると、画面に色ムラなどが発生する場合がありますが、このスピーカーシステムはテレビやモニターなどへの近接設置が可能です。ただし、設置のしかたによっては、画面に色ムラなどが生じることがあります。その場合はテレビやモニターからスピーカーを離し、テレビの電源を切り、15分～30分の時間をおいて、テレビの電源を入れなおしてください。テレビの自己消滋機能によって、正常な画面に戻ります。その後も、画面に影響が発生する場合には、スピーカーをさらにテレビから離して使用してください。

使用方法

<充電方法>※ご使用の前に充電を行ってください。
●付属のUSB充電ケーブルで本製品のミニUSBポートとパソコンやUSB-AC変換アダプタなどの電源を供給できるUSBポートを接続してください。自動的に充電が開始されます。
充電中はバッテリーLEDが赤色に点灯し、充電完了すると消灯します。（充電時間：約3時間）

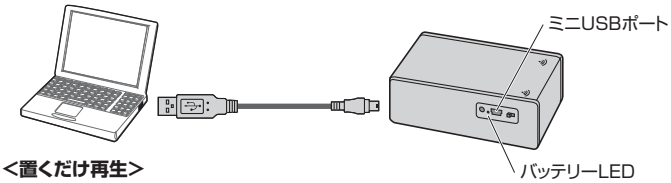

<置くだけ再生>
●本製品の電源をONにします。電源LEDが青く点灯します。
●スマートフォンの音楽を再生します。
※スマートフォンのスピーカーから音楽が鳴っている状態にしてください。
●スマートフォンを本製品の上に置くと、スマートフォンのスピーカーから出る音を検知・増幅させて本製品のスピーカーから出力します。
※正常に反応するようにスマートフォンの位置を微調整してください。

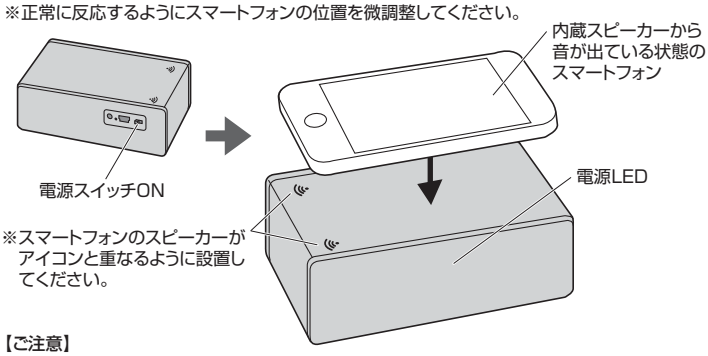

【ご注意】
●音量調節はスマートフォン側で行ってください。
●ペアリングや接続設定は不要です。
●iPhone・iPod touchでの動作確認済みです。他のスマートフォンにも対応しますがスマートフォンの機種によりスピーカー位置が異なるため、正常に反応しない場合があります。正しく反応するよう、スマートフォンの設置位置を調整してください。
（機種により対応しない場合や設置しにくい場合があります。あらかじめご了承ください。）
●スマートフォンがケースなどに入っていると正常に反応しない場合があります。ケースを取外してからお試しください。

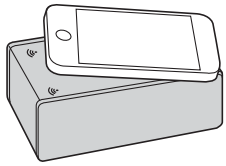
※機種によっては斜めの設置が必要な場合があります。

<直接接続して再生>
●付属のオーディオケーブルで本体側面のオーディオジャックとスマートフォンを直接接続して使用することもできます。

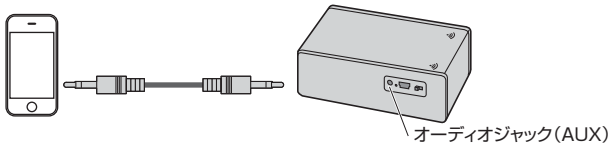

保証規定・保証書

1.保証期間内に正常な使用状態でご使用の場合に限り品質を保証しております。
万一保証期間内で故障がありました場合は、弊社所定の方法で無償修理いたしますので、保証書を本製品に添えてお買い上げの販売店までお持ちください。
2.次のような場合は保証期間内でも有償修理になります。
（1）保証書をご提示いただけない場合。
（2）所定の項目をご記入いただけない場合、あるいは字句を書き換えられた場合。
（3）故障の原因が取扱い上の不注意による場合。
（4）故障の原因がお客様による輸送・移動中の衝撃による場合。
（5）天変地異、ならびに公害や異常電圧その他の外部要因による故障及び損傷。
3.お客様ご自身による改造または修理があったと判断された場合は、保証期間内での修理もお受けいたしかねます。
4.本製品の故障、またはその使用によって生じた直接、間接の損害については弊社はその責を負わないものとします。
5.本製品を使用中に発生したデータやプログラムの消失、または破損についての保証はいたしかねます。
6.本製品は医療機器、原子力設備や機器、航空宇宙機器、輸送設備や機器などの人命に関わる設備や機器、及び高度な信頼性を必要とする設備や機器やシステムなどへの組み込みや使用は意図されておりません。これらの用途に本製品を使用され、人身事故、社会的障害などが生じても弊社はいかなる責任も負いかねます。
7.修理ご依頼品を郵送、またはご持参される場合の諸費用は、お客様のご負担となります。
8.保証書は再発行いたしませんので、大切に保管してください。
9.保証書は日本国内においてのみ有効です。

キリトリ線

保証書 サンワサプライ株式会社

型番 **400-SP049**		シリアルナンバー
お客様	お名前	
	ご住所	〒 TEL
販売店	販売店名・住所・TEL 担当者名	
保証期間 ご購入日から6ヶ月		ご購入日： 年 月 日

本取扱説明書の内容は、予告なしに変更になる場合があります。

サンワサプライ株式会社

2013.7現在

岡山サプライセンター / 〒700-0825 岡山県岡山市北区田町1-10-1 TEL.086-223-3311 FAX.086-223-5123

BD/AH/JMDaSz