SANWA SUPPLY

ご使用前にこの取扱説明書をよくお読みください。また、お手元に置き、いつでも確認できるようにしておいてください。

取扱説明書	400-SP028

ご使用になる前によくお読みください。

iPhone・スマートフォン対応スピーカー

最初にご確認ください

セット内容

- ●スピーカー本体 …… 1台
- ●スタンド …… 1台
- ●3.5mmステレオミニジャックケーブル …… 1本
- ●給電用USBケーブル …… 1本
- ●取扱説明書兼保証書(本書) …… 1部

デザイン及び仕様については改良のため予告なしに変更することがございます。
本書に記載の社名及び製品名は各社の商標又は登録商標です。

サンワサプライ株式会社

1.はじめに

このたびは、iPhone・スマートフォン対応スピーカー**400-SP028**(以後、本製品と表記)をお買い上げいただき誠にありがとうございます。本取扱説明書は本製品を正しくご使用していただくための取扱い方法、使用上の注意等について説明するものです。
なお、お読みになったあとも本書はお手元に置いてご使用ください。

※本製品をご使用になる前に必ずこの取扱説明書をよくお読みください。
●本書の内容を許可なく転載することは禁じられています。
●本書の内容についてのご質問やお気づきの点がございましたら、お買い求めの販売店または弊社までご連絡ください。
●本書の内容については予告なしに変更することがございます。
●本書に記載しているソフトウェアの画面やアイコンなどは実際のものと異なることがあります。

2.安全にご使用いただくために必ずお読みください。

⚠ **警告** 下記の表示事項を守らなかった場合、使用者が死亡、または重傷を負う危険があります。

⚠ **注意** この表示事項を守らなかった場合、使用者がけがをしたり、物的損害が発生する危険があります。

⚠ **警告**

<内部を開けないでください>
●内部を開けますと、故障や感電事故の原因になります。内部に触れることは絶対にしないでください。また、内部を改造した場合の性能の劣化については保証いたしません。

<内部に異物を落とさないでください>
●内部に燃えやすいものや、硬貨などの金属片が入った場合、水などの液体がかかった場合は、接続しているコードを抜き、お買い上げいただいた販売店又は弊社にご相談ください。そのままでご使用になりますと火災や故障および感電事故の原因になります。

<接続コードを傷つけないでください>
●コードを傷つけたままご使用いただくと火災・感電の原因となります。

<落雷について>
●雷がなっているときに本製品に触れないでください。落雷により感電する恐れがあります。

<セットを移動するときには>
●接続しているコードの断線やショートを防ぐため他の機器との接続コードを取外してから動かしてください。火災や感電、製品が破損する恐れがあります。

<他の機器とセットするときには>
●各機器の電源がOFFになっていることを確認してください。また、セットのボリュームを0にしてから行なってください。最大音量になっていると突然大きな音が出て聴力障害の原因になる場合があります。

<お手入れについて>
●スピーカーは、ときどき柔らかい布で乾ぶきしてください。シンナー、ベンジン、アルコール、化学薬品を使用すると表面が侵されたり、外装ムラになることがありますから絶対に使用しないでください。また、スプレー式の殺虫剤、芳香剤、消臭剤などもかからないよう注意してください。

<無理な力は加えない>
●スイッチやツマミには、無理な力を加えないでください。

●スピーカーの防磁機能について●
このスピーカーは、防磁タイプになっています。通常のスピーカーは、テレビやモニターなどに近づけると、画面に色ムラなどが発生する場合がありますが、このスピーカーシステムはテレビやモニターなどへの近接設置が可能です。ただし、設置のしかたによっては、画面に色ムラなどが生じることがあります。その場合はテレビやモニターからスピーカーを離し、テレビの電源を切り、15分～30分の時間をおいて、テレビの電源を入れなおしてください。テレビの自己消滅機能によって、正常な画面に戻ります。その後も、画面に影響が発生する場合には、スピーカーをさらにテレビから離して使用してください。

3.特長

●iPhoneやスマートフォン対応のスタンドが付属し、動画や音楽の視聴に最適な一体型スピーカーです。
●3.5mmステレオミニジャック接続なのでiPhoneやスマートフォンだけでなく様々な携帯機器に対応します。
●USB電源駆動、もしくは乾電池での駆動も可能。一体型スピーカーなので設置も簡単で場所を取りません。
●背面にボリュームコントロールと外部入力(AUX)端子を搭載。パソコンなどと接続することもできます。

4.仕様

■実用最大出力:2.5W+2.5W
■周波数特性:110Hz～20000Hz
■スピーカー形式:密閉型フルレンジスピーカーシステム(防磁設計)
■スピーカーサイズ:2インチ(直径約50mm)
■インピーダンス:4Ω
■入力端子:3.5mmステレオミニプラグ(iPhone・スマートフォン接続用)、
3.5mmステレオミニジャック(AUX入力用)
■電源:USBポートより給電(DC5V/500mA)または、単三乾電池×4本使用
■電池持続時間:約10時間(アルカリ乾電池使用、3mW出力時)※使用条件により異なります。
■サイズ: W250×D130×H70mm
■重量:678g(本体のみ)
■付属品:取扱説明書(保証書)、スタンド、3.5mmステレオミニジャックケーブル/約1.1m×1本、
給電用USBケーブル/約1.1m×1本、※乾電池は付属していません。

使用上の注意事項

●本製品の電源をUSBポートから給電する場合は、USBポートへの接続のほかに3.5mmステレオミニジャックへの接続も必要になります。
●USBポートにより5V・500mAの電源供給ができない場合には正常に動作しないことがあります。
●バスパワーのUSBハブに接続する場合には正常に動作しない場合があります。

5.各部の説明

①iPhone・スマートフォン接続ケーブル
②電源ON・OFFスイッチ
③LED:電源ON時に点灯
④ボリュームコントロール
⑤AUX外部入力ジャック
⑥給電用USBケーブル接続ポート
⑦スタンド
⑧外部機器接続用3.5mmステレオミニジャックケーブル(約1.1m)
⑨給電用USBケーブル(約1.1m)
⑩電池蓋

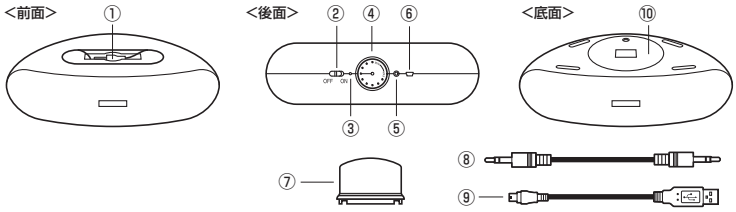

6.乾電池の入れ方

1.本製品底面のネジをプラスドライバーで緩めます。

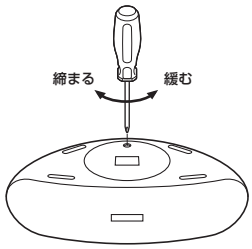

2.電池蓋を開け、電池ボックスに乾電池(単三乾電池×4本)を入れます。

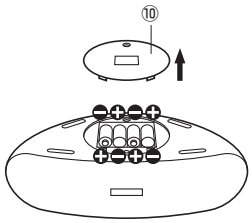

3. 電池蓋を取り付けて、ネジを締めてから使用します。

7.接続例

<パソコンとの接続>

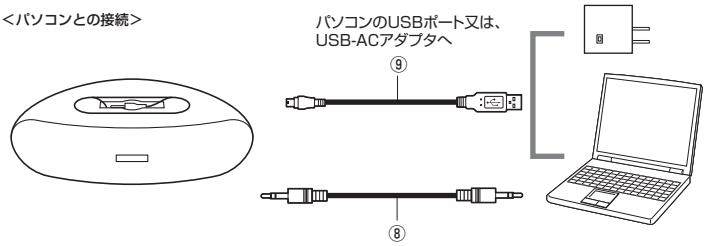

<iPhone・スマートフォンなどとの接続>

1. 乾電池を使用する時は、最初に乾電池を入れます。USB 電源を使用する時は、給電用 USB ケーブルを接続します。
2. 付属のスタンドを取付けます。

iPhone・スマートフォンのオーディオ出力へ
(3.5mm ステレオミニジャック) へ

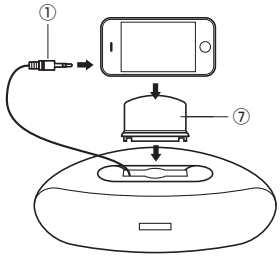

保証規定

1.保証期間内に正常な使用状態でご使用の場合に限り品質を保証しております。万一保証期間内で故障がありました場合は、弊社所定の方法で無償修理いたしますので、保証書を製品に添えてお買い上げの販売店までお持ちください。
2.次のような場合は保証期間内でも有償修理になります。
(1)保証書をご提示いただけない場合。 (2)所定の項目をご記入いただけない場合、あるいは字句を書き換えられた場合。
(3)故障の原因が取扱い上の不注意による場合。 (4)故障の原因がお客様による輸送・移動中の衝撃による場合。
(5)天変地異、ならびに公害や異常電圧その他の外部要因による故障及び損傷。
3.お客様ご自身による改造または修理があったと判断された場合は、保証期間内での修理もお受けいたしかねます。
4.本製品の故障、またはその使用によって生じた直接、間接の損害については弊社はその責を負わないものとします。
5.本製品を使用中に発生したデータやプログラムの消失、または破損についての保証はいたしかねます。
6.本製品は医療機器、原子力設備や機器、航空宇宙機器、輸送設備や機器などの人命に関わる設備や機器、及び高度な信頼性を必要とする設備や機器やシステムなどへの組込みや使用は意図されておりません。これらの用途に本製品を使用され、人身事故、社会的障害などが生じても弊社はいかなる責任も負いかねます。
7.修理ご依頼品を郵送、またはご持参される場合の諸費用は、お客様のご負担となります。
8.保証書は再発行いたしませんので、大切に保管してください。
9.保証書は日本国内においてのみ有効です。

保証書

品番		400-SP028
シリアルナンバー		
お客様	お名前	
	ご住所	〒 TEL
販売店	販売店名・住所・TEL 担当者名	
保証期間 6ヶ月 お買い上げ年月日		年 月 日

※必要事項をご記入の上、大切に保管してください。

サンワサプライ株式会社

2011.11現在
岡山サプライセンター/〒700-0825 岡山県岡山市北区田町1-10-1 TEL.086-223-3311 FAX.086-223-5123
11/11KTDaU