マイク入力拡声機能搭載アンプ内蔵スピーカー 取扱説明書

400-SP022

最初にご確認ください。

セット内容

- ●スピーカー本体 …… 1台
- ●マイク …… 1部
- ●ACアダプタ …… 1個
- ●3.5mmステレオミニケーブル(1.0m) … 1本
- ●RCAステレオケーブル(1.4m) …… 1本
- ●ゴム足 …… 1セット
- ●取扱説明書(本書) …… 1部

デザイン及び仕様については改良のため予告なしに変更することがございます。
本書に記載の社名及び製品名は各社の商標又は登録商標です。

サンワサプライ株式会社

1.はじめに

このたびは、マイク入力拡声機能搭載アンプ内蔵スピーカー**400-SP022**(以後、本製品と表記)をお買い上げいただき誠にありがとうございます。本取扱説明書は本製品を正しくご使用していただくための取扱い方法、使用上の注意等について説明するものです。
なお、お読みになったあとも本書はお手元に置いてご使用ください。

※本製品をご使用になる前に必ずこの取扱説明書をよくお読みください。
●本書の内容を許可なく転載することは禁じられています。
●本書の内容についてのご質問やお気づきの点がございましたら、お買い求めの販売店または弊社までご連絡ください。
●本書の内容については予告なしに変更することがございます。
●本書に記載しているソフトウェアの画面やアイコンなどは実際のものと異なることがあります。

2.特長

●2.5インチのウーハーユニット×2と0.5インチのツイーター×4で構成される実用最大出力26Wのハイパワースピーカーです。
●木製キャビネットによる響きの良い音質と一体型スピーカーによる内部空間の確保により驚きの高音質を再現できます。
●マイクミキシング機能を搭載しており、マイク入力音声をスピーカーから出力することができます。カラオケスピーカーとして利用したり、結婚式の2次会やパーティーなどにバックミュージックと共にアナウンスを流したりできます。
●付属品としてマイクを同梱しており、会議や講義用スピーカーとしてすぐにご使用いただけます。
●マイク入力ジャックは一般的なステレオ標準ジャックになっているので市販マイクを使用することも可能です。
●音声入力はRCA(赤白)コネクタになっており、テレビとの接続にも最適です。
●音声出力コネクタも搭載しており、本製品をディジーチェーンで増設することもできます。広い講義室やより大きな音を出したい環境にも対応します。
●本体下部には一般的な一眼レフカメラ用三脚が取付できる三脚ネジ穴(UNC1/4インチ)を搭載しています。三脚を取り付けてスタンド付スピーカーとして使用することもできます。
●アンプ内蔵でヘッドホンステレオの出力端子やパソコンの音声端子につなぐだけで音楽を楽しめます。

3.安全にご使用いただくために必ずお読みください。

⚠ **警告** 下記の表示事項を守らなかった場合、使用者が死亡、または重傷を負う危険があります。

<内部を開けないでください>
●内部を開けますと、故障や感電事故の原因になります。内部に触れることは絶対にしないでください。また、内部を改造した場合の性能の劣化については保証いたしません。

<内部に異物を落とさないでください>
●内部に燃えやすいものや、硬貨などの金属片が入った場合、水などの液体がかかった場合は、接続しているコードを抜き、お買い上げいただいた販売店又は弊社にご相談ください。そのままでご使用になりますと火災や故障および感電事故の原因になります。

<接続コードを傷つけないでください>
●コードを傷つけたままご使用いただくと火災・感電の原因となります。

<落雷について>
●雷がなっているときに本製品に触れないでください。落雷により感電する恐れがあります。

<セットを移動するときには>
●接続しているコードの断線やショートを防ぐため他の機器との接続コードを取外してから動かしてください。火災や感電、製品が破損する恐れがあります。

<他の機器とセットするときには>
●各機器の電源がOFFになっていることを確認してください。また、セットのボリュームを0にしてから行なってください。最大音量になっていると突然大きな音が出て聴力障害の原因になる場合があります。

<お手入れについて>
●スピーカーは、ときどき柔らかい布で乾ぶきしてください。シンナー、ベンジン、アルコール、化学薬品を使用すると表面が侵されたり、外装ムラになることがありますから絶対に使用しないでください。また、スプレー式の殺虫剤、芳香剤、消臭剤などもかからないよう注意してください。

<無理な力は加えない>
●スイッチやツマミには、無理な力を加えないでください。

●スピーカーの防磁機能について●
このスピーカーは、防磁タイプになっています。通常のスピーカーは、テレビやモニターなどに近づけると、画面に色ムラなどが発生する場合がありますが、このスピーカーシステムはテレビやモニターなどへの近接設置が可能です。ただし、設置のしかたによっては、画面に色ムラなどが生じることがあります。その場合はテレビやモニターからスピーカーを離し、テレビの電源を切り、15分～30分の時間をおいて、テレビの電源を入れなおしてください。テレビの自己消滅機能によって、正常な画面に戻ります。その後も、画面に影響が発生する場合には、スピーカーをさらにテレビから離して使用してください。

4.仕様

【スピーカー部仕様】
■実用最大出力:26W
■周波数特性:ウーハー部/114Hz～14000Hz、ツイーター部/2000Hz～37000Hz
■スピーカー形式:バスレフ式フルレンジ スピーカシステム(防磁設計)
■スピーカーサイズ:ウーハー部/2.5インチ(直径62mm)、
ツイーター部/0.5インチ(直径12.5mm)
■ロードインピーダンス:4Ω
■入力端子:アナログ入力×1(ステレオRCA)、3.5mmステレオミニジャック入力×1、
マイク入力×1(モノラル標準ジャック)
■出力端子:アナログ出力×1(ステレオRCA)、3.5mmステレオミニジャック出力×1
■電源:ACアダプタ(DC12V 2500mA)
■サイズ・重量:W400×D130×H100mm・2100g
■付属品:マイク×1、ACアダプタ×1、
3.5mmステレオミニジャック(オス-オス)ケーブル(1.0m)×1、
RCA(オス-オス)ステレオケーブル(1.4m)×1、ゴム足×1セット、取扱説明書×1

【マイク部仕様】
■形式:単一指向性ダイナミックマイク
■周波数特性・感度:80Hz～12000Hz・-53dB
■サイズ・重量:口径47mm×211mm・82g
■ケーブル長:3m

※マイクについて
市販のマイクをご使用になる場合は、単一指向性のダイナミックマイクをご使用ください。
パソコン用のコンデンサーマイクには対応しておりません。

5.各部の名称と働き

【前面】

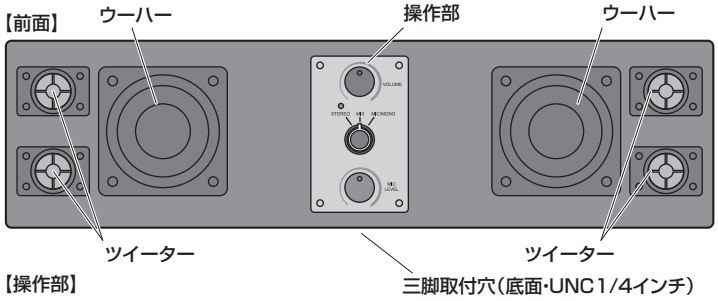

【操作部】

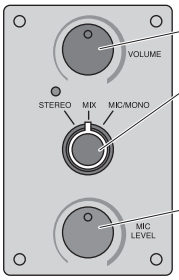

ボリューム:スピーカーの音量調節ができます。

入力セレクト:スピーカーから出力する音声を選択します。
・STEREO…外部入力音声のみを出力します。
・MIX…外部入力音声とマイク入力音声を同時に出力します。
・MIC…マイク入力のみを出力します。

マイクボリューム:マイクの音量調節ができます。

【背面 接続部】

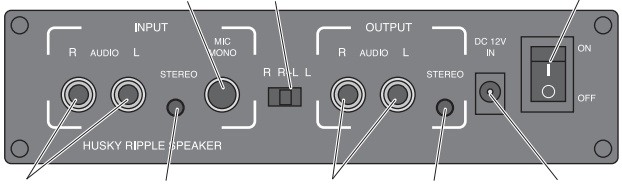

6.接続例

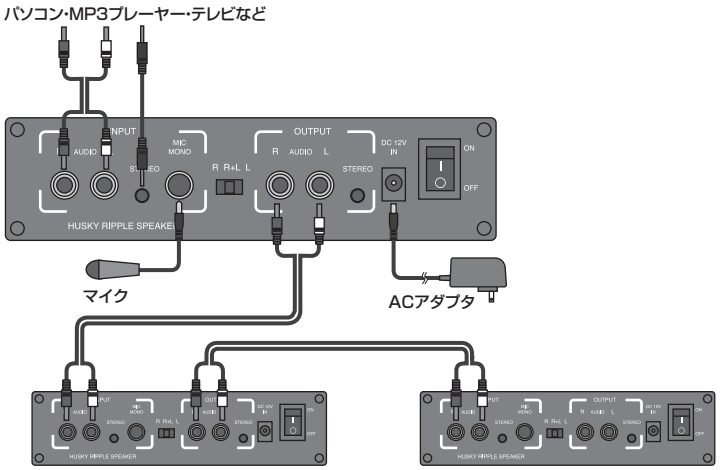

※デイジーチェーン接続で増設することも可能です。

サンワサプライ株式会社
2011.7現在
岡山サプライセンター / 〒700-0825 岡山県岡山市北区田町1-10-1 TEL.086-223-3311 FAX.086-223-5123

11/07JMDaNo