

## 対応機種

iPhone 7シリーズ、iPhone 6シリーズ、iPadシリーズ、iPad miniシリーズ、iPod Touchシリーズ(第1世代、第2世代除く)

## 対応OS

iOS 10シリーズ・9シリーズ・8シリーズ

最初に  
ご確認ください

セット  
内容

- キーボード本体 …………… 1台
- 収納ケース …………… 1個
- 充電用ケーブル…………… 1本
- 取扱説明書・保証書(本書) …………… 1部

デザイン及び仕様については改良のため予告なしに変更することがございます。本書に記載の社名及び製品名は各社の商標又は登録商標です。

## サンワサプライ株式会社

## 1.はじめに

このたびは、折りたたみBluetoothキーボード「**400-SKB051**」をお買い上げいただき誠にありがとうございます。本製品は、最新のBluetoothテクノロジー採用のワイヤレスキーボードです。

※本製品をご使用になる前に必ずこの取扱説明書をよくお読みください。

- 本書の内容を許可なく転載することは禁じられています。
- 本書の内容についてのご質問やお気づきの点がございましたら、お買い求めの販売店または弊社までご連絡ください。
- 本書の内容については予告なしに変更することがございます。
- 本書に記載しているソフトウェアの画面やアイコンなどは実際のものとは異なる場合があります。

## 2.取扱い上のご注意

- 航空機内では、計器に影響を及ぼす可能性があるためご使用にならないでください。
- 本製品は電気で動作しておりますので、発火する恐れがあります。万一度が出たり変なにおいがした場合は、本製品及び接続しているパソコンや機器の電源を切り、お買い上げの販売店又は、弊社までご連絡ください。
- 本製品の外装を傷つけたり、分解しないでください。
  - ▲故障や感電の原因となることがあります。
- 本製品内部に液体、金属などの異物が入らないようにしてください。
  - ▲感電や火災、故障の原因となることがあります。
- 本製品に強い振動や衝撃を与えないでください。
  - ▲故障・破損などの原因となることがあります。
- 本製品を水分や湿気の多い場所、直射日光の当たる場所、ホコリや油煙などの多い場所、車中や暖房器具のそばなどの高温となる場所に設置したり、保管しないでください。
  - ▲故障・感電などの原因となることがあります。
- 本製品を重ねて設置したり、本製品の上に重いものを置かないでください。
  - ▲火災や故障の原因となることがあります。
- 本製品は不安定な場所に設置したり、保管しないでください。
  - ▲落下により故障・破損の原因となることがあります。
- 本製品を使用中に発生したデータやプログラムの消失についての保証はいたしかねます。
  - ▲定期的にバックアップを取るなどの対策をあらかじめ行ってください。
- 本製品のお手入れをする場合には、ベンジンやシンナーなどの揮発性有機溶剤が含まれているものは使用しないでください。
  - ▲表面を痛めたり、故障の原因になることがあります。固くしぼった布などで水拭きしてください。
- 本製品は医療機器、原子力設備や機器、航空宇宙機器、輸送設備や機器などの人命に関わる設備や機器、及び高度な信頼性を必要とする設備や機器やシステムなどへの組みみや使用は意図されておりません。これらの用途に本製品を使用され、人身事故、社会的障害などが生じても弊社はいかなる責任も負いかねます。
- 本製品は日本国内用に作られております。日本国外の規格等には準拠しておりません。

## 3.本製品を使用する際の注意

本製品は2.4GHz周波数帯域を使用しています。Bluetoothは2.4GHz無線機器や無線LAN機器と同じ周波数帯域であり、同じ周波数帯域を使用する他の機器に影響を与えることがあります。

この機器の使用周波数帯域は2.4GHz帯です。この周波数では電子レンジ等の産業・科学・医療機器のほか、他の同種無線局、工場の製造ライン等で使用されている免許を要する移動体識別用の構内無線局、免許を要しない特定小電力無線局、アマチュア無線局等(以下「他の無線局」と略す)が運用されています。

- 1.この機器を使用する前に、近くで「他の無線局」が運用されていないことを確認してください。
- 2.万一、この機器と「他の無線局」との間に電波干渉が発生した場合には、速やかにこの機器の使用チャンネルを変更するか、使用場所を変えるか、又は機器の運用を停止(電波の発射を停止)してください。

## 4.健康に関する注意

マウスやトラックボール、キーボードを長時間操作すると、手や腕や首、肩などに負担が掛かり痛みや痺れを感じることがあります。そのまま操作を繰り返している、場合によっては深刻な障害を引き起こす恐れがあります。マウスやキーボードを操作中に身体に痛みや痺れを感じたら、直ちに操作を中止し、場合によっては医師に相談してください。また日常のパソコン操作では定期的に休憩を取り、手や腕や首、肩など身体に負担が掛からないように心がけてください。

## 5.快適な使用方法

- 手首はまっすぐのばし、指は少し曲げた状態にする。
- 手はキーボード上で肘に対して少なくとも90°になるようにする。
- 肩に力を入れたり、肩をすくめず、余分な力を入れない。
- 15分間タイプする度に、1～2分休憩をとってください。
- 腕や肘を休めるため、手置き台(リストレスト)や肘付椅子の併用をしてください。
- 画面を見るときは、心持ち視線が下がるように椅子の高さを調節してください。
- 怒りより少なくとも2mは離れて、自然光の入ってくる場所で、画面のコントラストを調節してください。画面にはフィルタを装着することをオススメします。

## 6.受信距離


Bluetooth dongle・Bluetooth機器とキーボード受信距離は最大約10mです。(障害物のない、直線距離の環境において)  
※ただし、金属製の机など電波障害のおこりやすい環境でのご使用の場合、受信距離が短くなる場合があります。

## 7.内蔵バッテリーの充電方法

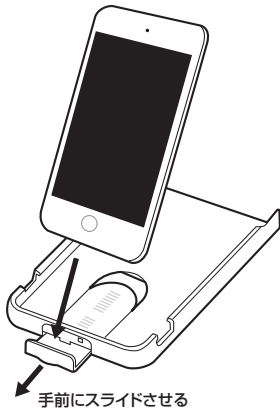
本製品側面のUSBポートを付属の充電用USBケーブルでパソコンなどの電源を供給できるUSBポートに接続してください。自動的に充電が開始されます。充電中はキーボード中央部右側の充電LEDが点灯します。充電完了すると、充電LEDは消灯します。(通常充電時間:約2時間)

## 8.収納ケースをスタンドとして使用する方法

キーボードの収納ケースはスタンドとして使用することができます。



- iPadの場合  
溝の部分にiPadを立ててお使いください。
- iPhoneの場合  
スライド部分を手前にスライドさせスライド部分にiPhoneを立ててお使いください。




手前にスライドさせる

## 9.機器との接続(ペアリング方法)

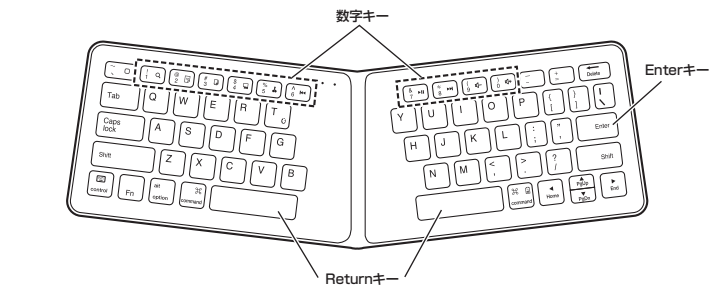
※本製品の充電が完了してから行ってください。

- ①iPadなど機器のホーム画面から「設定」を選択します。
- ②「設定」の画面の中から「Bluetooth」を選択します。「Bluetooth」を「オン」にしてください。
- ③本製品を開きます。その後、「ペアリングボタン」とFnボタンを同時に押してください。ペアリングLEDが青く点滅し始めます。



④画面上に「SANWA BT KEYBOARD」と表示されるので、選択してください。

⑤「コード\*\*\*\*を入力し、Return、またはEnterキーを押してください。」と表示されます。画面に表示されたバスキーを本製品の「数字キー」を使って入力し、「Enter」キーを押してください。

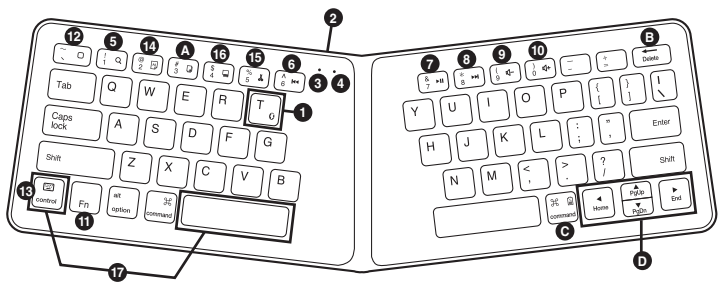


※バスキーは設定することに異なった数字が表示されます。※本製品の「数字キー」を押している際、画面に入力されている文字は表示されません。画面の数字をよく確認し、間違えないように押してください。数字を間違えたり、時間が経過しすぎると接続に失敗します。

⑥以上でペアリング終了です。

## 10.キーボード部について

本製品は開くと電源が自動的に入ります。閉じるとOFFになります。



|   |                             |  |
|---|-----------------------------|--|
| A | コピー                         | 選択した文章をコピーします。   |
| B | Delete                      | 文字を削除します。  |
| C | 電池残量                        | ④のLEDで電池残量を表示します。<br>LED4回点滅…残り100%<br>LED3回点滅…残り75%<br>LED2回点滅…残り50%<br>LED1回点滅…残り25% |
| D | Home<br>End<br>PgUp<br>PgDn | 文章の先頭に移動します。<br>文章の終わりに移動します。<br>ページアップを行います。<br>ページダウンを行います。                          |
| ① | ペアリングボタン                    | ペアリングの設定をする時に使用します。  |
| ② | 充電用USBポート(側面)               | 付属の充電用USBケーブルでUSBポートと接続します。  |
| ③ | ペアリングLED                    | ペアリング時や機器との接続中に点滅します。  |
| ④ | 充電LED                       | 充電中赤色LEDが点灯します。充電完了すると充電LEDは消灯します。   |
| ⑤ | 検索ボタン                       | iPadの検索画面に移動します。   |
| ⑥ | 巻き戻しボタン                     | 曲や動画を戻します。   |
| ⑦ | 再生・一時停止ボタン                  | 再生・一時停止します。  |
| ⑧ | 早送りボタン                      | 曲や動画を送ります。   |
| ⑨ | 音量調整                        | 音量を下げます。   |
| ⑩ | 音量調整                        | 音量を上げます。   |
| ⑪ | Fnボタン                       | 青色で印刷された機能を有効にします。   |
| ⑫ | ホームボタン                      | iOS機器の「ホーム」と同機能です。   |
| ⑬ | キーボード切替キー                   | ソフトウェアキーボードと本製品を切替えます。   |
| ⑭ | 全選択                         | 文章を全選択します。   |
| ⑮ | カット(切取り)                    | 選択した文章を切り取ります。   |
| ⑯ | ペースト(貼付け)                   | 切取った文章を貼付けます。  |
| ⑰ | 入力切替え                       | 「control」+「Space」を同時押しすると日本語・英語等を切替えます。  |

## 11.ハードウェア仕様

|      |   |
|------|---|
| 対応機種 | iPhoneシリーズ・iPadシリーズ・iPad miniシリーズ・iPod Touchシリーズ(第1世代、第二世代除く) |
| 対応OS | iOS10シリーズ・9シリーズ・8シリーズ   |
| 付属品  | 充電ケーブル、収納ケース、取扱説明書  |

### <キーボード仕様>

|           |                  |
|-----------|------------------|
| キー数・キーピッチ | 64キー・19mm        |
| キースイッチ    | バタダグラフ           |
| キーストローク   | 1.6±0.2mm        |
| 動作力       | 55±5g            |
| 消費電流      | 最大3mA            |
| 使用電池      | リチウムイオン電池内蔵      |
| バッテリー寿命   | 連続使用約38時間        |
| 充電時間      | 約2時間             |
| サイズ       | W328×D102×H5.8mm |
| 重量        | 約217g            |

### <Bluetooth仕様>

|         |                      |
|---------|----------------------|
| 適合規格    | Bluetooth Ver.3.0    |
| 伝送方式    | FHSS                 |
| 周波数変調方式 | GFSK                 |
| 通信距離    | 最大約10m(使用環境により異なります) |
| 送信出力    | Class 2              |

※機種により、印字された文字と入力される文字が異なる場合があります。

## 保証規定

- 1.保証期間内に正常な使用状態で使用の場合に限り品質を保証しております。万一年保証期間内で故障がありました場合は、弊社所定の方法で無償修理いたしますので、保証書を製品に添えてお買い上げの販売店までお持ちください。
- 2.次のような場合は保証期間内でも有償修理になります。
  - (1)保証書をご提示いただけない場合。
  - (2)所定の項目をご記入いただけない場合、あるいは字句を書き換えられた場合。
  - (3)故障の原因が取扱い上の不注意による場合。
  - (4)故障の原因がお客様による輸送・移動中の衝撃による場合。
  - (5)天変地異、ならびに公害や異常電圧その他の外部要因による故障及び損傷の場合。
  - (6)譲渡や中古販売・オークション・転売などでご購入された場合。
- 3.お客様ご自身による改造または修理があったと判断された場合は、保証期間内での修理もお受けいたしかねます。
- 4.本製品の故障、またはその使用によって生じた直接、間接の損害については弊社はその責を負わないものとします。
- 5.本製品を使用中に発生したデータやプログラムの消失、または破損についての補償はいたしかねます。
- 6.本製品は医療機器、原子力設備や機器、航空宇宙機器、輸送設備や機器などの人命に関わる設備や機器、及び高度な信頼性を必要とする設備や機器やシステムなどへの組みみや使用は意図されておりません。これらの用途に本製品を使用され、人身事故、社会的障害などが生じても弊社はいかなる責任も負いかねます。
- 7.修理ご依頼品を郵送、またはご持参される場合の諸費用は、お客様のご負担となります。
- 8.保証書は再発行いたしませんので、大切に保管してください。
- 9.保証書は日本国内においてのみ有効です。

## 保証書

|          |                   |     |          |
|----------|-------------------|-----|----------|
| 品番       | <b>400-SKB051</b> |     |          |
| シリアルナンバー |                   |     |          |
| お客様      | お名前               |     |          |
|          | ご住所               | TEL |          |
| 販売店      | 販売店名・住所・TEL       |     | 担当者名     |
|          | 保証期間              | 6ヶ月 | ご購入日 年月日 |

※必要事項をご記入の上、大切に保管してください。