SANWA SUPPLY iPhone 5専用ケース付きキーボード
取扱説明書

400-SKB039シリーズ

対応機種 iPhone 5

最初にご確認ください。

セット内容

●キーボード本体	1台
●充電用USBケーブル	1本
●取扱説明書(本書)	1部

※万一、足りないものがございましたら、お買い求めの販売店にご連絡ください。

ご使用前にこの取扱説明書をよくお読みください。
また、お手元に置き、いつでも確認できる様にしておいてください。
デザイン及び仕様については改良のため予告なしに変更することがございます。
本書に記載の社名及び製品名は各社の商標又は登録商標です。

サンワサプライ株式会社

はじめに

このたびは、iPhone 5専用ケース付きキーボード「**400-SKB039**シリーズ」をお買い上げいただき誠にありがとうございます。本製品は、最新のBluetoothテクノロジー採用のワイヤレスキーボードです。

●本書の内容を許可なく転載することは禁じられています。
●本書の内容についてのご質問やお気づきの点がございましたら、お買い求めの販売店または弊社までご連絡ください。
●本書の内容については予告なしに変更することがございます。
●本書に記載しているソフトウェアの画面やアイコンなどは実際のものと異なる場合があります。

⚠ 取扱い上のご注意

●航空機内では、計器に影響を及ぼす可能性があるのでご使用にならないでください。
●本製品は電気で動作しておりますので、発火する恐れがあります。万一煙が出たり変なにおいがした場合は、本製品及び接続しているコンピュータや機器の電源を切り、お買い上げの販売店又は、弊社までご連絡ください。
●本製品を分解しないでください。
▲故障や感電の原因となることがあります。
●濡れた手で本製品に触らないでください。
▲本製品がパソコンに接続されている時には、感電する恐れがあります。
●本製品内部に液体、金属などの異物が入らないようにしてください。
▲感電や火災、故障の原因となることがあります。
●本製品に強い振動や衝撃を与えないでください。
▲故障・破損などの原因となることがあります。
●本製品を水分や湿気の多い場所、直射日光の当たる場所、ほこりや油煙などの多い場所、車中や暖房器具のそばなどの高温となる場所に設置したり、保管しないでください。
▲故障・感電などの原因となることがあります。
●本製品を重ねて設置したり、本製品の上に重いものを置かないでください。
▲火災や故障の原因となることがあります。
●本製品は不安定な場所に設置したり、保管しないでください。
▲落下により故障・破損の原因となることがあります。
●本製品を使用中に発生したデータやプログラムの消失についての保証はいたしかねます。
▲定期的にバックアップを取るなどの対策をあらかじめ行ってください。
●本製品のお手入れをする場合には、ベンジンやシンナーなどの揮発性有機溶剤が含まれているものは使用しないでください。
▲塗装を痛めたり、故障の原因になることがあります。乾いた柔らかい布で乾拭きしてください。
●本製品は医療機器、原子力設備や機器、航空宇宙機器、輸送設備や機器などの人命に関わる設備や機器、及び高度な信頼性を必要とする設備や機器やシステムなどへの組込みや使用は意図されておりません。これらの用途に本製品を使用され、人身事故、社会的障害などが生じても弊社はいかなる責任も負いかねます。
●本製品は日本国内用に作られております。日本国外の規格等には準拠しておりません。

本製品を使用する際の注意

本製品は2.4GHz周波数帯域を使用しています。
Bluetoothは2.4GHz無線機器や無線LAN機器と同じ周波数帯域であり、同じ周波数帯域を使用する他の機器に影響を与えることがあります。

この機器の使用周波数帯域は2.4GHz帯です。この周波数では電子レンジ等の産業・科学・医療機器のほか、他の同種無線局、工場の製造ライン等で使用されている免許を要する移動体識別用の構内無線局、免許を要しない特定小電力無線局、アマチュア無線局等(以下「他の無線局」と略す)が運用されています。

1.この機器を使用する前に、近くで「他の無線局」が運用されていないことを確認してください。
2.万一、この機器と「他の無線局」との間に電波干渉が発生した場合には、速やかにこの機器の使用チャンネルを変更するか、使用場所を変えるか、又は機器の運用を停止(電波の発射を停止)してください。

健康に関する注意

マウスやトラックボール、キーボードを長時間操作すると、手や腕や首、肩などに負担が掛かり痛みや痺れを感じることがあります。そのまま操作を繰り返していると、場合によっては深刻な障害を引き起こす恐れがあります。マウスやキーボードを操作中に身体に痛みや痺れを感じたら、直ちに操作を中止し、場合によっては医師に相談してください。
また日常のコンピュータ操作では定期的に休憩を取り、手や腕や首、肩など身体に負担が掛からないように心がけてください。

特長

●iPhone 5対応のケースとキーボードが一体化しています。
●キーボードはBluetooth接続なので邪魔なケーブルがありません。
●英語配列なのでキーの印字のまま入力できます。
●付属のUSBケーブルを接続すると充電可能な繰り返し使用できるエコ設計です。
●iPhone 5で動作する便利なボタン機能を搭載しています。

受信距離

Bluetoothドングル・Bluetooth機器とキーボード受信距離は最大約10mです。
(障害物のない、直線距離の環境において)
※ただし、金属製の机など電波障害のおこりやすい環境でのご使用の場合、受信距離が短くなる場合があります。

内蔵バッテリーの充電方法

本製品側面のUSBポートを付属の充電用USBケーブルでパソコンなどの電源を供給できるUSBポートに接続してください。自動的に充電が開始されます。充電中はキーボード部右下の「CHRG」LEDが点灯します。充電完了すると、バッテリーLED(CHRG)は消灯します。
(通常充電時間:約3時間)

iPhone 5の取付け方法

1.iPhone 5の側面をケースに入れます。

2.反対側を押し込んではめ込みます。

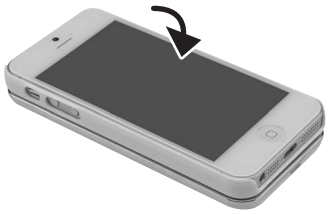

3.ケース背面部を手前にスライドすると、キーボード部が出てきます。

iPhone 5との接続(ペアリング方法)

※本製品の充電が完了してから行ってください。

①iPhoneのホーム画面から「設定」を選択します。

②「設定」の画面の中から「Bluetooth」を選択します。
「Bluetooth」を「オン」にしてください。

③本製品の電源スイッチを「ON」にします。その後、「ペアリングボタン」を押してください。ペアリングLEDが点滅し始めます。

④画面上に「Bluetooth Keyboard」と表示されるので、選択してください。

⑤「"Bluetooth Keyboard"がお使いの○○への登録を求めています。Bluetooth KeyboardでPINコード"****"を入力し、Enterキーを押してください。」と表示されます。
画面に表示されたパスキーを本製品の「数字キー」を使って入力し、「Enter」キーを押してください。

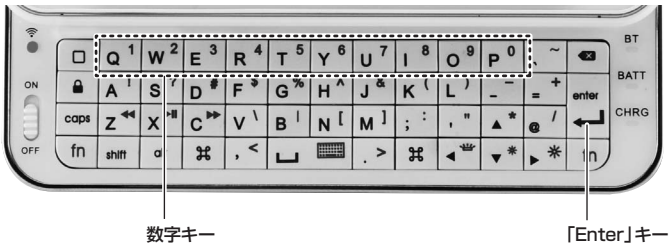

※パスキーは設定するごとに異なった数字が表示されます。
※本製品の「数字キー」を押している際、画面に入力されている文字は表示されません。画面の数字をよく確認し、間違えないように押してください。数字を間違えたり、時間が経過しすぎると接続に失敗します。

⑥以上でペアリング終了です。

キーボード部について

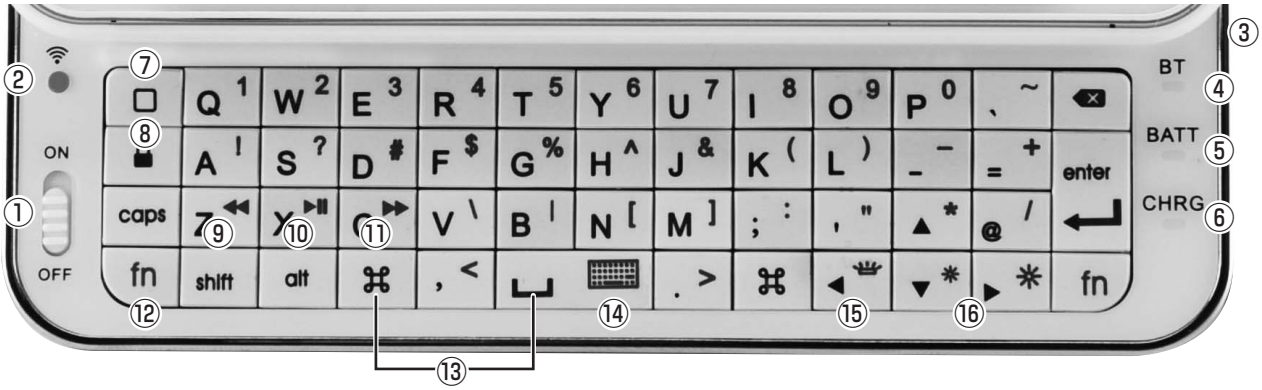

①	電源スイッチ	電源をON･OFFします。
②	ペアリンングボタン	ペアリングの設定をする時に使用します。
③	充電用USBポート(側面)	付属の充電用USBケーブルでUSBポートと接続します。
④	「BT」LED	ペアリング時や機器との接続中に点滅します。
⑤	「BATT」LED	バッテリー残量が少なくなると点灯します。
⑥	「CHRG」LED	充電中に点灯します。
⑦	ホームキー	ホームボタンとして動作します。
⑧	ロックキー	ロックボタンとして動作します。
⑨	巻き戻しキー	曲のスキップを行います。
⑩	再生･一時停止キー	曲の再生･一時停止を行います。
⑪	早送りキー	曲のスキップを行います。
⑫	「fn」キー	「fn」ボタンを押している間、青色の文字が動作します。
⑬	「Command」キー+「Spaceキー」	日本語入力･英語入力を切替えます。
⑭	キーボード切替えキー	ソフトウェアキーボードに切替えます。
⑮	バックライトキー	バックライトを点灯します。
⑯	明るさ調節キー	明るさを調節します。

ハードウェアの仕様

対応機種	iPhone 5
対応OS	iOS 6.0以降
付属品	充電用USBケーブル、取扱説明書

<キーボード仕様>

サイズ・重量	W126.5xH61.3xD17.5mm･149g
キーピッチ	8mm
キー表示	英語配列
ワイヤレス方式	Bluetooth
バッテリー寿命	連続使用時間/約52時間、待機時間/約40日間
充電時間	約3時間

<Bluetooth仕様>

適合規格	Bluetooth Ver.3.0
伝送方式	FHSS
周波数変調方式	GFSK
通信距離	最大約10m(使用環境により異なります)
送信出力	Class 2

保証規定･保証書

1.保証期間内に正常な使用状態でご使用の場合に限り品質を保証しております。
万一保証期間内で故障がありました場合は、弊社所定の方法で無償修理いたしますので、保証書を本製品に添えてお買い上げの販売店までお持ちください。
2.次のような場合は保証期間内でも有償修理になります。
(1)保証書をご提示いただけない場合。
(2)所定の項目をご記入いただけない場合、あるいは字句を書き換えられた場合。
(3)故障の原因が取扱い上の不注意による場合。
(4)故障の原因がお客様による輸送･移動中の衝撃による場合。
(5)天変地異、ならびに公害や異常電圧その他の外部要因による故障及び損傷。
3.お客様ご自身による改造または修理があったと判断された場合は、保証期間内での修理もお受けいたしかねます。
4.本製品の故障、またはその使用によって生じた直接、間接の損害については弊社はその責を負わないものとします。
5.本製品を使用中に発生したデータやプログラムの消失、または破損についての保証はいたしかねます。
6.本製品は医療機器、原子力設備や機器、航空宇宙機器、輸送設備や機器などの人命に関わる設備や機器、及び高度な信頼性を必要とする設備や機器やシステムなどへの組み込みや使用は意図されておりません。これらの用途に本製品を使用され、人身事故、社会的障害などが生じても弊社はいかなる責任も負いかねます。
7.修理ご依頼品を郵送、またはご持参される場合の諸費用は、お客様のご負担となります。
8.保証書は再発行いたしませんので、大切に保管してください。
9.保証書は日本国内においてのみ有効です。

キリトリ線

保証書 サンワサプライ株式会社

型番 **400-SKB039**		色	シリアルナンバー
お客様	お名前		
	ご住所	〒 TEL	
販売店	販売店名･住所･TEL 担当者名		
保証期間 ご購入日から6ヶ月		ご購入日： 年 月 日	

本取扱説明書の内容は、予告なしに変更になる場合があります。

サンワサプライ株式会社

2012.12現在

岡山サプライセンター / 〒700-0825 岡山県岡山市北区田町1-10-1 TEL.086-223-3311 FAX.086-223-5123

12/12/JMDaSz