

プログラマブルテンキー(有線モデル) 取扱説明書

この度は、プログラマブルテンキー(有線モデル)「400-NT009」(以下本製品)をお買い上げいただき誠にありがとうございます。この取扱説明書では、本製品の使用方法や安全にお取扱いいただくための注意事項を記載しています。ご使用前によくご覧ください。読み終わったあともこの取扱説明書は大切に保管してください。

最初にご確認ください

お使いになる前に、セット内容がすべて揃っているかご確認ください。万一、足りないものがありましたら、お買い求めの販売店にご連絡ください。

セット内容

- ①テンキー 1台
- ②USBケーブル 1本
- ③キーカバー引抜工具 1個
- ④取扱説明書・保証書(本書) 1部

※部品の欠品や破損があった場合は、品番(400-NT009)と上記の番号(①~④)と製品名(キーカバー引抜工具など)をお知らせください。

デザイン及び仕様については改良のため予告なしに変更することがあります。本書に記載の社名及び製品名は各社の商標又は登録商標です。

サンワサプライ株式会社

絵表示の意味

注意 この事項を守らないと事故や他の機器に損害を与えたりすることがあります。

! 注意していただきたいことを記載しています。

取扱上のご注意

- 本製品は電気で作動しておりますので、発火する危険があります。万一煙が出たり変なにおいが出た場合は、本製品及び接続しているパソコンや機器の電源を切り、お買い上げの販売店又は、弊社までご連絡ください。
- 雷がなっている時に、本製品やケーブルに触れないでください。
- 落雷により感電する恐れがあります。
- 本製品のカバーを開けたり、分解しないでください。
- 故障や感電の原因となることがあります。
- 濡れた手で本製品やケーブルに触らないでください。
- 本製品が液体に接触している時は、感電する恐れがあります。
- 本製品内部に液体、金属などの異物が入らないようにしてください。
- 感電や火災、故障の原因となることがあります。
- 本製品に強い衝撃や振動を加えないでください。
- 本製品に強い振動や衝撃を加えないでください。
- 故障・破損などの原因となることがあります。
- 本製品を水分や湿気の多い場所、直射日光の当たる場所、ホコリや油煙などの多い場所、車中や暖房器具のそばなどの高温となる場所に設置したり、保管しないでください。
- 故障・感電などの原因となることがあります。
- 本製品を重ねて設置したり、本製品の上に重いものを置かないでください。
- 火災や故障の原因となることがあります。
- 本製品は不安定な場所に設置したり、保管しないでください。
- 落下により故障・破損の原因となることがあります。
- 本製品のケーブルを抜き差しする時は、必ずコネクタ部分を持ち無理な力を加えないでください。
- 故障・破損などの原因となることがあります。
- 本製品のケーブルは、裏面を踏んだり、扉ではさまないでください。またケーブルを引っ張ったり折り曲げないでください。
- 火災や故障の原因となることがあります。
- 本製品を使用中に発生したデータやプログラムの消失についての保証はいたしかねます。
- 定期的にバックアップを取るなどの対策をあらかじめ行ってください。
- 本製品のお手入れをする場合には、ベンジンやシンナーなどの揮発性有機溶剤が含まれているものは使用しないでください。
- 塗装を傷めたり、故障の原因になることがあります。乾いた柔らかい布で乾拭きしてください。
- 本製品は医療機器、原子力設備や機器、航空宇宙機器、輸送設備や機器などの人命に関わる設備や機器、及び高度な信頼性を必要とする設備や機器やシステムなどへの組み込みや使用は意図されておりません。これらの用途に本製品を使用され、人身事故、社会的障害などが生じても弊社はいかなる責任も負いかねます。
- 本製品は日本国内用に作られております。日本国外の規格などには準拠しておりません。

安全にご使用していただくために

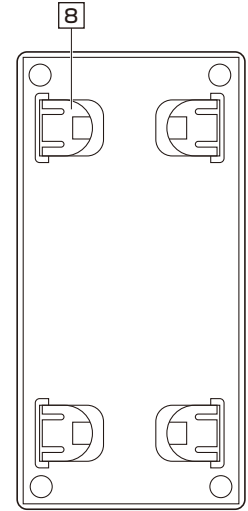
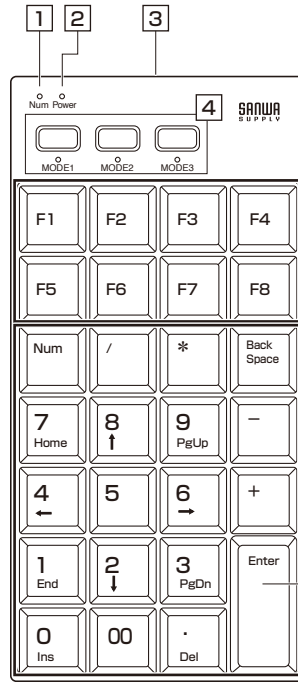
- 製品を分解したり、改造しないでください。
- 0℃~40℃の気温環境でお使いください。
- 本製品に衝撃を加えないようにしてください。
- 保証規定をよく読み正しくお使いください。

健康に関する注意

テンキーを長時間操作すると、手や腕や首、肩などに負担が掛かり痛みや痺れを感じる場合があります。そのまま操作を繰り返していると、場合によっては深刻な障害を引き起こす恐れがあります。テンキーを操作中に身体に痛みや痺れを感じたら、直ちに操作を中止し、場合によっては医師に相談してください。また日常のパソコン操作では定期的な休憩を取り、手や腕や首、肩など身体に負担が掛からないよう心がけてください。

快適な使用方法

- 手首はまっすぐにのび、指は少し曲げた状態にします。
- 手はテンキー上で肘に対して90°以上にします。
- 肩に力を入れたり、肩をすくめず、余分な力を入れないようにします。
- 15分間タイプする度に、1~2分休憩をとってください。
- 腕や肘を休めるため、手置き台(リストレスト)や肘付椅子の併用をお奨めします。
- 画面を見るときは、心持ち視線が下がるように椅子の高さを調節してください。
- 窓より少なくとも2mは離れて、自然光の入ってくる場所で、画面のコントラストを調節してください。画面にはCRTフィルターを装着することをお奨めします。

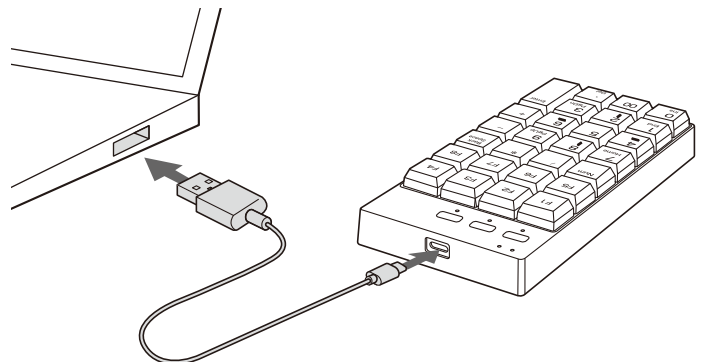


①テンキー

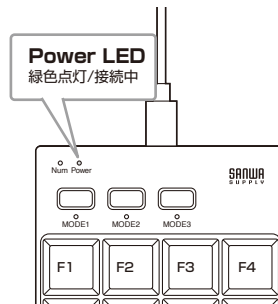
1	Num LED	NumLOCKがオンの時、青色に点灯します。
2	Power LED	ケーブルをパソコンに接続すると緑色に点灯します。
3	ケーブル接続ポート	付属のUSBケーブルを接続します。
4	MODEボタン	モードを切替えできます。切替わると各モードが青色に点灯します。
5	F1~F8	MODE1~3全てにモード時に割り当て可能です。
6	数字キー Enterキーなど	MODE2・3モード時に割り当て可能です。
7	キーカバー	付属の工具で外すことができます。
8	スタンド	縦横両対応のチルトスタンドです。

2 機器との接続方法

1. 付属のUSBケーブルでテンキーのポートとパソコンを接続します。



2. Power LEDが緑色に点灯すると本製品は接続されています。

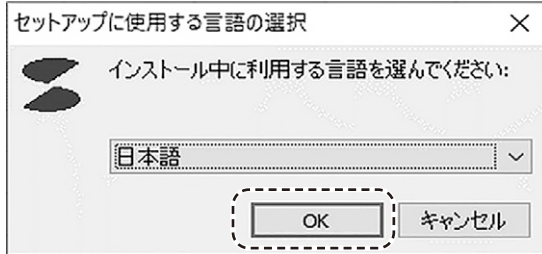


3 ドライバーのインストール方法

1. 下記URLから弊社WEBサイトにアクセスしてください。
2. 「400-NT009」を検索して製品ページからボタン割り当てソフトのドライバーをダウンロードしてください。



3. ドライバーを実行してください。
4. 日本語、英語、中文(簡体)、繁体中文のいずれかを選択し、「OK」を押します。



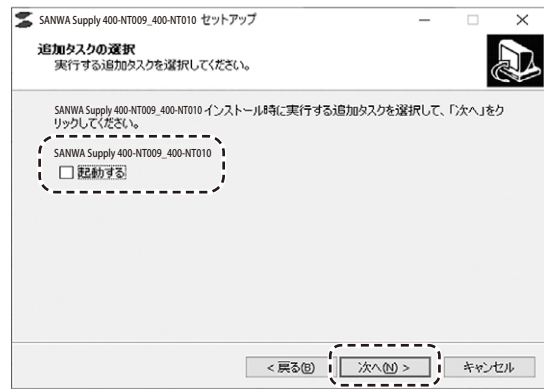
5. インストール先の設定を行い、「次へ」を押します。



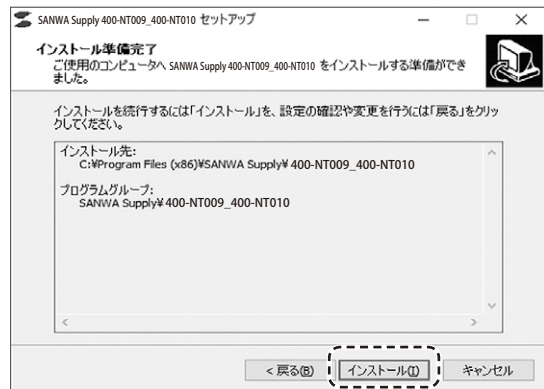
6. プログラムグループの指定を行い、「次へ」を押します。



7. 「起動する」をチェックし、「次へ」を押します。



8. 「インストール」を押します。




9. セットアップは完了しました。「完了」を押します。



4 メニュー画面の名称とはたらき

1. デスクトップ上にできた「SANWA Supply 400-NT009_400-NT010」というアイコンをクリックしてください。
2. クリック後「この不明な発行元からの…」と表示される場合があります。「はい」をクリックしてください。
3. 以下の設定画面が表示されます。



1 設定



- 1 Mode1、2、3に切替できます。
- 2 保存したファイルを読み込み設定を復元します。
- 3 現在の設定をファイルに書き出して保存します。
- 4 「言語」「PC起動時の設定」が選択できます。



「工場出荷時の設定に復元する」をクリックすると、保存された内容がリセットされます。

2 モード設定

クリックすると、各モードに割り当てができます。
Mode1...F1～F8に登録可能です。
Mode2/3...27キー全てに登録できます。

3 キー割り当て(1文字)



標準的な日本語109キーボードのキーを1文字割り当てることができます。
※文字、英数、記号、F1～F12、EnterやShiftなどすべての機能を割り当てできます。
※表示される文字は入力モードに従って入力します。
例、Aを割り当てた場合、直接入力の場合は「a」と表示され、ローマ字入力ではひらがな入力の場合「あ」と入力されます。

4 マルチメディア

音楽の再生やボリューム調整機能を割り当てることができます。
割り当て可能機能 「再生/一時停止」「停止」「ボリューム+」「ボリューム-」「前の曲」「次の曲」「音を消す」

5 ショートカットキー



あらかじめ登録されたショートカット機能を割り当てることができます。

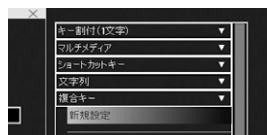
6 文字列



メールアドレスや英単語や日本語定型文を登録することができます。


※文字列の登録は、「デバイス(Unicode)」「(テンキー本体)」に保存する方法と、「ソフトウェア」(ドライバソフト)に保存する方法の2通りがあります。
※保存形式をソフトウェアにした場合、テンキー本体には登録されないため、別のパソコンに接続しても割り当てた文字列を入力することはできません。
※ひらがなや漢字、日本語定型文の登録を行う場合は保存形式を「ソフトウェア」にする必要があります。
※URLや英単語など半角文字列を登録する場合は、「デバイス(Unicode)」または「ソフトウェア」の両方に保存可能です。
※登録できる文字は「デバイス(Unicode)」「ソフトウェア」共に最大60文字までです。
※文字列をテンキー本体へ登録する場合、最大6セットまでしか保存できません。
※環境により割り当てた文字が正常に入力できない場合があります。

7 複合キー



Ctrl+C(コピー)やCtrl+V(貼り付け)などの任意のショートカットキーを登録できます。
※最大3キーまで組み合わせ可能です。
※文字や記号は1キー以上同時に組み合わせることはできません。例えばAとBを組み合わせることはできません。

8 アプリケーションを起動する



選択したアプリ、フォルダ、ブラウザ(Firefox、Google Chrome、Microsoft Edge)テキストエディタを開くことができます。
※この設定はドライバソフトに保存されます。
テンキー本体には登録されません。

9 マウスキー機能

マウスの動作を割り当てることができます。
左クリック、ミドルボタン、右クリック、進むボタン、戻るボタン

5 ソフトウェアの設定方法



詳しい設定方法は、WEBからご確認ください。

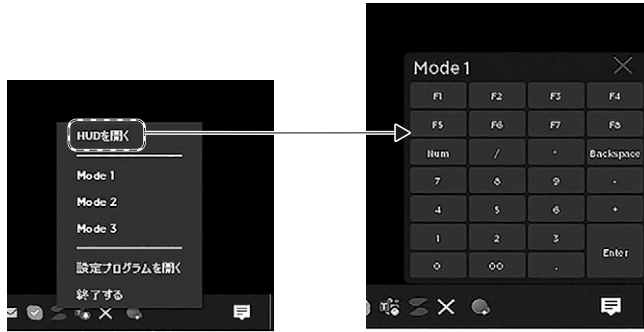
400-NT009



<https://direct.sanwa.co.jp/ItemPage/400-NT009>

6.HUD表示設定

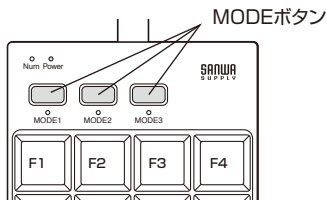
ドライバーをインストール後、タスクトレイ右下に「」のマークが表示されます。「」マークを右クリックするとメニュー画面が表示されます。



HUDを開く 画面上にHUD(ヘッドアップディスプレイ)を表示します。
Mode 1～3 HUDに表示されるModeを切替えます。
(テンキーのモードは切替えできません)
設定プログラムを開く

7 割り当てたキーの切替え方法

MODEボタンを押すことでそれぞれのモードに割り当てたキーを使用できます。
MODEボタンが切替わると各モードが青色に点灯します。



8.仕様

<テンキー仕様>

キ ー 数	27キー
接 続 方 式	有線
キ ー ス イ ッ チ	メンブレン
キ ー ピ ッ チ	19mm
キ ー ス ト ロ ッ ク 動 作 力	3.8±0.3mm・60±15g
サ イ ズ ・ 重 量	W82×D166×H26mm・約160g
ケ ー ブ ル 長	1.2m

9.動作環境

■ 対応機種

- Windows搭載(DOS/V)ノートパソコン
- ※USBポート(Aコネクタ)を持つ機種。

■ 対応OS

- Windows 11・10
- ※機種により対応できないものもあります。
- ※この文章中に表記されるその他すべての製品名などは、それぞれのメーカーの登録商標、商標です。

10.保証規定

- 保証期間内に正常な使用状態で使用の場合に限り品質を保証しております。
万一保証期間内で故障がありました場合は、弊社所定の方法で無償修理いたしますので、保証書を本製品に添えてお買い上げの販売店までお持ちください。
- 次のような場合は保証期間内でも有償修理になります。
 - (1)保証書をご提示いただけない場合。
 - (2)所定の項目をご記入いただけない場合、あるいは字句を書き換えられた場合。
 - (3)故障の原因が取扱い上の不注意による場合。
 - (4)故障の原因がお客様による輸送・移動中の衝撃による場合。
 - (5)天変地異、ならびに公害や異常電圧その他の外部要因による故障及び損傷の場合。
 - (6)譲渡や中古販売・オークション・転売等でご購入された場合。
- お客様で自身による改造または修理があったと判断された場合は、保証期間内での修理もお受けいたしかねます。
- 本製品の故障、またはその使用によって生じた直接、間接の損害については弊社はその責を負わないものとします。
- 本製品を使用中に発生したデータやプログラムの消失、または破損についての補償はいたしかねます。
- 本製品は医療機器、原子力設備や機器、航空宇宙機器、輸送設備や機器などの人命に関わる設備や機器、及び高度な信頼性を必要とする設備や機器やシステムなどへの組み込みや使用は意図されておりません。これらの用途に本製品を使用され、人身事故、社会的障害などが生じても弊社はいかなる責任も負いかねます。
- 修理ご依頼品を郵送、またはご持参される場合の諸費用は、お客様のご負担となります。
- 保証書は再発行いたしませんので、大切に保管してください。
- 保証書は日本国内においてのみ有効です。

保証書		サンワサプライ株式会社	
型番: 400-NT009	シリアルナンバー:		
お客様・お名前・ご住所・TEL			
販売店名・住所・TEL			
担当者名			
保証期間 6ヶ月		お買い上げ年月日 年 月 日	

本取扱説明書の内容は、予告なしに変更になる場合があります。

サンワサプライ株式会社

ver.1.0

サンワダイレクト / 〒700-0825 岡山県岡山市北区田町1-10-1
TEL.086-223-5680 FAX.086-235-2381

CE/AF/NSDeU