

デジタルルーペ 取扱説明書

この度は、デジタルルーペ「400-LPE022」(以下本製品)をお買い上げいただき誠にありがとうございます。この取扱説明書では、本製品の使用方法や安全にお取り扱いいただくための注意事項を記載しています。ご使用前によくご覧ください。読み終わったあとこの取扱説明書は大切に保管してください。

最初にご確認ください

お使いになる前に、セット内容がすべて揃っているかご確認ください。万一、足りないものがありましたら、お買い求めの販売店にご連絡ください。

セット内容

- ①デジタルルーペ 1台
- ②充電用ケーブル 1本
- ③収納ポーチ 1個
- ④取扱説明書・保証書(本書) 1部

※欠品や破損があった場合は、品番(400-LPE022)と上記の番号(①~④)と名称(充電用ケーブルなど)をお知らせください。

デザイン及び仕様については改良のため予告なしに変更することがあります。本書に記載の社名及び製品名は各社の商標又は登録商標です。

サンワサプライ株式会社

取扱い上の注意

- 本製品の故障、またはその使用によって生じた事故や直接、間接の損害については弊社はその責を負わないものとします。あらかじめご了承ください。
- 用途以外には使用しないでください。
- 本製品を分解・修理・加工・改造はしないでください。
- 本製品に強い振動や衝撃、無理な力を与えないでください。
- 本製品を高湿・多湿となる場所や、ホコリや油煙などの多い場所で使用・保管しないでください。
- 本製品を水中で使用・保管しないでください。濡れた手で触れないでください。
- お子様には本製品や付属品を触れさせないでください。
- 本製品のお手入れをする場合には、ベンジンやシンナーなどの揮発性有機溶剤が含まれているものは使用しないでください。

1. 特長

- 新聞や雑誌などの小さい文字を拡大して表示するデジタルルーペです。
- レンズの拡大鏡と比べ拡大物の湾曲を軽減できます。
- 4.3インチの大型液晶タイプです。
- 6つのLEDを搭載し暗い場所でも明るく表示します。
- 倍率は3倍、5倍、10倍の3段階選択でき、お好みで調整できます。
- 繰り返し使用できる充電電池を内蔵。1回の充電で2時間使用可能です。
- 持ち運び用の専用ポーチ付きです。

2. 特長

センサー	CMOS	電池動作時間	約2時間
画素数	100万画素	充電時間	約2時間
フォーカス	固定	電源	充電電池
白色LED数	6灯	ディスプレイサイズ	4.3インチ
バッテリー容量	1200mAh	倍率	3倍、5倍、10倍
製品サイズ・重量	W180×D143×H32mm・約144g		

保証規定

- 1)保証期間内に正常な使用状態でご使用の場合に限り品質を保証しております。万一保証期間内で故障がありました場合は、弊社所定の方法で無償修理いたしますので、保証書を製品に添えてお買い上げの販売店までお持ちください。
- 2)次のような場合は保証期間内でも有償修理になります。
 - (1)保証書をご提示いただけない場合。
 - (2)所定の項目をご記入いただけない場合、あるいは字句を書き換えられた場合。
 - (3)故障の原因が取扱い上の不注意による場合。
 - (4)故障の原因がお客様による輸送・移動中の衝撃による場合。
 - (5)天変地異、ならびに公害や異常電圧その他の外部要因による故障及び損傷の場合。
 - (6)譲渡や中古販売、オークション、転売などで購入された場合。
- 3)お客様ご自身による改造または修理があったと判断された場合は、保証期間内での修理もお受けいたしかねます。
- 4)本製品の故障、またはその使用によって生じた直接、間接の損害については弊社はその責を負わないものとします。
- 5)本製品を使用中に発生したデータやプログラムの消失、または破損についての補償はいたしかねます。
- 6)本製品は医療機器、原子力設備や機器、航空宇宙機器、輸送設備や機器などの人命に関わる設備や機器、及び高度な信頼性を必要とする設備や機器やシステムなどへの組み込みや使用は意図されておりません。これらの用途に本製品を使用され、人身事故、社会的障害などが生じても弊社はいかなる責任も負いかねます。
- 7)修理ご依頼品を郵送、またはご持参される場合の諸費用は、お客様のご負担となります。
- 8)保証書は再発行いたしませんので、大切に保管してください。
- 9)保証書は日本国内においてのみ有効です。

保証書

サンワサプライ株式会社	
型番: 400-LPE022	シリアルナンバー:
お客様・お名前・ご住所・TEL	
販売店名・住所・TEL	
担当者名	保証期間 6ヶ月 お買い上げ年月日 年 月 日

本取扱説明書の内容は、予告なしに変更になる場合があります。

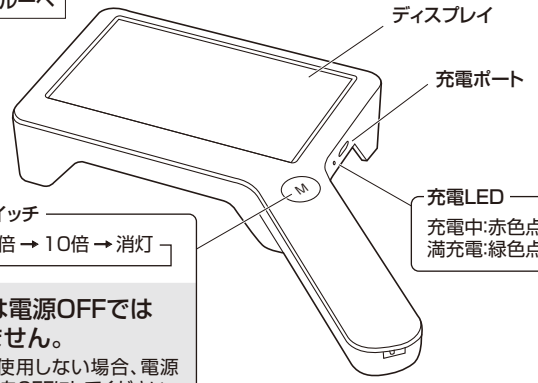
サンワサプライ株式会社 ver.1.0

サンワダイレクト / 〒700-0825 岡山県岡山市北区田町1-10-1
TEL.086-223-5680 FAX.086-235-2381
CD/AH/MODaSz

3. 各部の名称とはたらき

①デジタルルーペ

【表面】



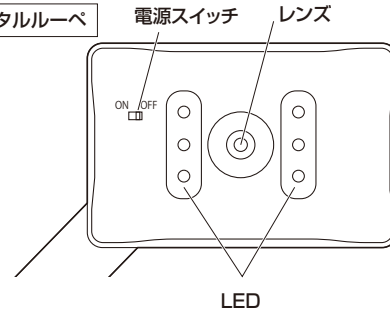
倍率変更スイッチ

→ 3倍 → 5倍 → 10倍 → 消灯

- 消灯は電源OFFではありません。
- 長時間使用しない場合、電源スイッチをOFFにしてください。

①デジタルルーペ

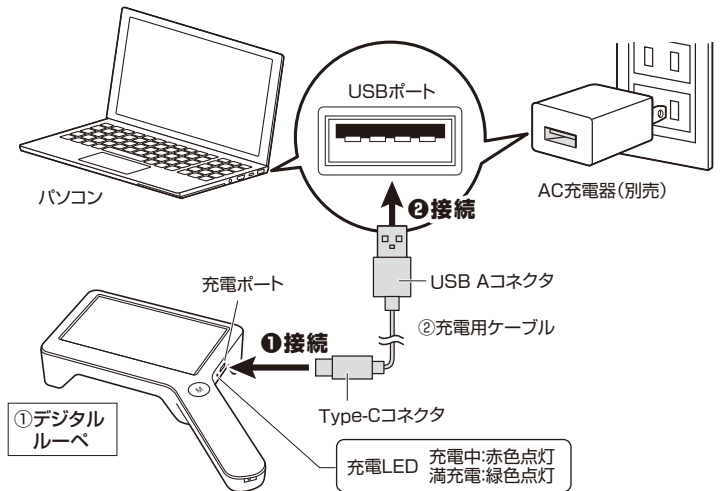
【裏面】



4. 充電方法

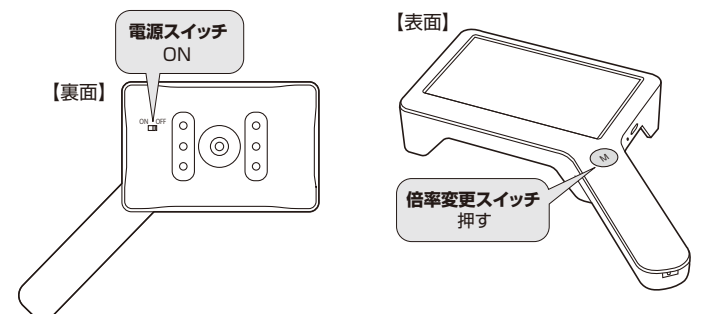
- はじめてご使用になるときは、充電LEDが緑色点灯するまで充電してください。
- 必ず付属の充電用ケーブルで充電してください。

- 1) 付属の充電用ケーブルを本製品の充電ポートに接続します。
- 2) 充電用ケーブル(Aコネクタ)をパソコンやAC充電器に接続します。充電中は充電LEDが赤色点灯します。
- 3) 約2時間で充電が完了します。(電源がOFFの場合) 満充電になると充電LEDが緑色点灯します。



5. 使用方法

- 1) 裏面の電源スイッチをONにします。
- 2) 表面の倍率変更スイッチを押します。



- 3) 2~3秒後にディスプレイが点灯し、使用できます。