

400-LPE013

最初に
ご確認ください

セット
内容

- ルーペ 1台
- 充電ケーブル 1本
- 収納ケース 1個
- クリーニングクロス 1枚
- 取扱説明書・保証書(本書) 1部

※万一、足りないものがございましたら、お買い求めの販売店にご連絡ください。

デザイン及び仕様については改良のため予告なしに変更することがございます。
本書に記載の社名及び製品名は各社の商標又は登録商標です。

サンワサプライ株式会社

△ 取扱い上の注意(必ずお読みください)

△ 注意

- 本製品は太陽光や強い光の下での使用・保管は絶対におやめください。火災や事故の原因となります。
- 本製品を通して太陽や強い光をのぞかないでください。失明や火傷など身体に重大な損害を及ぼす恐れがあります。
- 直射日光の当たる所に放置しないでください。
- 使用後は必ずカバーをかけるかケースに収納してください。
- お子様には本製品や付属品を触れさせないでください。

- 眼の疲労に注意し、安全にご使用ください。
- 用途以外には使用しないでください。
- 本製品を分解・修理・加工・改造はしないでください。
- 本製品に強い振動や衝撃、無理な力を与えないでください。
- 本製品を高温・多湿となる場所、ホコリや油煙などの多い場所で使用・保管しないでください。
- 本製品を水中や水のかかる場所で使用・保管しないでください。また、濡れた手で触れないでください。
- 不安定な場所では使用しないでください。
- 本製品のお手入れをする場合には、ベンジンやシンナーなどの揮発性有機溶剤が含まれているものは使用しないでください。
- 本製品の故障、またはその使用によって生じた直接、間接の損害については弊社はその責を負わないものとします。あらかじめご了承ください。

仕様

レンズ材質	ガラス	サイズ・重量	φ105×H60mm・200g
連続使用時間	約8時間	レンズサイズ	81mm
充電時間	約2時間	L E D	4灯
レンズの倍率	5倍	電池	リチウムイオン電池内蔵

保証規定

- 1.保証期間内に正常な使用状態でご使用の場合に限り品質を保証しております。万一保証期間内で故障がありました場合は、弊社所定の方法で無償修理いたしますので、保証書を製品に添えてお買い上げの販売店までお持ちください。
- 2.次のような場合は保証期間内でも有償修理になります。
 - (1)保証書をご提示いただけない場合。
 - (2)所定の項目をご記入いただけない場合、あるいは字句を書き換えられた場合。
 - (3)故障の原因が取扱い上の不注意による場合。
 - (4)故障の原因がお客様による輸送・移動中の衝撃による場合。
 - (5)天変地異、ならびに公害や異常電圧その他の外部要因による故障及び損傷の場合。
 - (6)譲渡や中古販売、オークション、転売などでご購入された場合。
- 3.お客様ご自身による改造または修理があったと判断された場合は、保証期間内での修理もお受けいたしかねます。
- 4.本製品の故障、またはその使用によって生じた直接、間接の損害については弊社はその責を負わないものとします。
- 5.本製品を使用中に発生したデータやプログラムの消失、または破損についての補償はいたしかねます。
- 6.本製品は医療機器、原子力設備や機器、航空宇宙機器、輸送設備や機器などの人命に関わる設備や機器、及び高度な信頼性を必要とする設備や機器やシステムなどへの組込みや使用は意図されておりません。これらの用途に本製品を使用され、人身事故、社会的障害などが生じても弊社はいかなる責任も負いかねます。
- 7.修理ご依頼品を郵送、またはご持参される場合の諸費用は、お客様のご負担となります。
- 8.保証書は再発行いたしませんので、大切に保管してください。
- 9.保証書は日本国内においてのみ有効です。

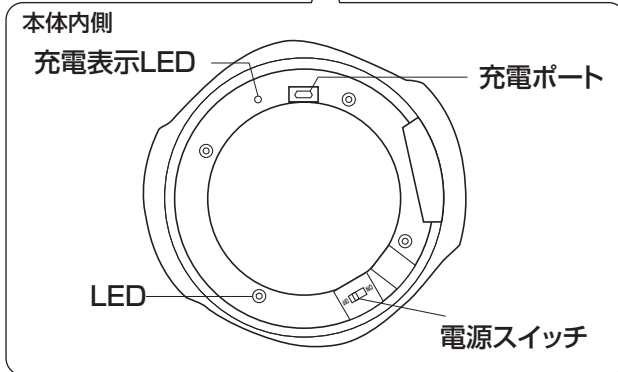
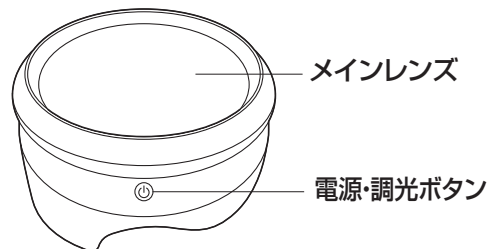
保証書

サンワサプライ株式会社

品番	400-LPE013		
お客様	お名前		
	ご住所	〒 TEL	
販売店	販売店名・住所・TEL		
		担当者名	
保証期間	6ヶ月	お買い上げ年月日	年 月 日

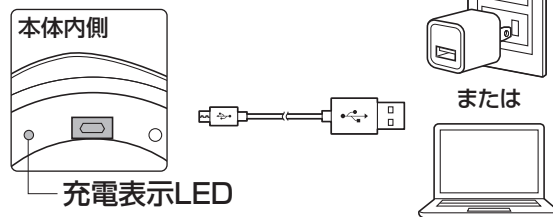
※必要事項をご記入の上、大切に保管してください。

各部の名称



充電方法

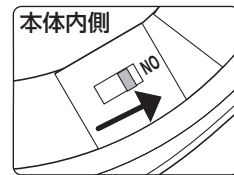
- ①付属の充電ケーブルのmicroUSB側を本体内側に接続し、USB AコネクタをUSB-ACアダプタやパソコンのUSBポートに接続します。



- ②充電中は充電表示LEDが赤色に光ります。充電完了すると緑色に光ります。

使用方法

- ①充電完了後、本体内側の電源スイッチをONにします。



- ②電源・調光ボタンを押すとLEDが二段階の輝度で光ります。一度押すと「高輝度モード」、二度押すと「低輝度モード」になり、三度押すと「消灯」します。



※「高輝度」→「低輝度」→「消灯」→「高輝度」…の順に変化します。

本取扱説明書の内容は、予告なしに変更になる場合があります。

サンワサプライ株式会社

サンワダイレクト / 〒700-0825 岡山県岡山市北区田町1-10-1
TEL.086-223-5680 FAX.086-235-2381

BG/AG/MODaSz