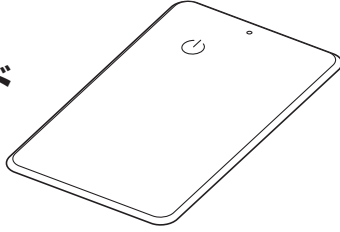


スマートトラックカード 取扱説明書



このたびは、スマートトラックカード「400-KF002」(以下本製品)をお買い上げいただき誠にありがとうございます。この取扱説明書では、本製品の使用方法や安全にお取扱いいただくための注意事項を記載しています。ご使用前によくご覧ください。読み終わったあとこの取扱説明書は大切に保管してください。

最初にご確認ください

お使いになる前に、セット内容がすべて揃っているか確認ください。
万一、足りないものがありましたら、お買い求めの販売店にご連絡ください。

セット内容

- ①スマートトラックカード …… 1台 ②取扱説明書・保証書(本書) …… 1部

デザイン及び仕様については改良のため予告なしに変更することがあります。
本書に記載の社名及び製品名は各社の商標又は登録商標です。

サンワサプライ株式会社

注意 製品は、地方自治体の指定する方法で破棄するようにお願いします。

1. 特長

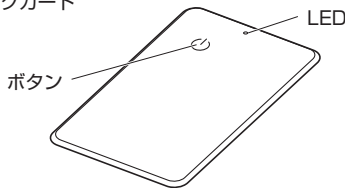
- Appleの「探す」アプリに対応した紛失防止トラッカーです。
- 財布やパスポートケース、キーケース、手帳などに収納しやすいカード型です。
- アプリから音を鳴らしてある場所を特定したり、手元から離れたときにiPhoneやiPadに通知することができます。
- 位置情報や履歴は暗号化され、個人が特定されることはありません。

【ご注意】

- ※本製品はご自身のもののみにご使用ください。承諾を得ずに他者の位置情報を取得する行為は法律により禁止されています。
- ※本製品はUWBには対応していません。
- ※電池寿命は最大3年です。電池交換はできませんので予めご了承ください。
- ※本製品は航空会社によって使用できない可能性がありますので、事前に各航空会社の預け入れ手荷物、機内持ち込み規定をご確認ください。
- ※最新バージョンのiOS、iPadOSにアップデートされることを推奨します。

2. 各部の名称とはたらき

- ①スマートトラックカード



3. 仕様

防塵・防水規格	IP67相当
電源	二酸化マンガンリチウム電池 ※充電、電池交換不可
電池寿命	約3年
サイズ・重量	W54×D85×H2mm・約16g
セット内容	本体、取扱説明書・保証書

4. 対応機種・OS

■対応機種

iOS 14.5以降を搭載したiPhone・iPod touch
iPadOS 14.5以降を搭載したiPad

■対応OS

macOS 13・12・11、iPadOS 14.5～16、iOS 14.5～16
※Macでは「探す」アプリに「持ち物の追加」はできません。

5. ご使用前に

本製品を使用する前に、専用アプリが必要です。
※iPhoneには標準アプリとして初期から搭載されています。

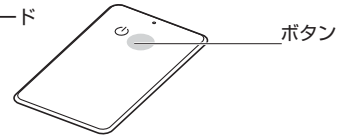
- (1)使用端末の「App Store」を開き、検索窓に「探す」と入力し、検索してください。
- (2)「探す」というアプリが表示されるので、画面の指示に従ってインストールしてください。

6. ペアリング方法

「探す」アプリのダウンロード後、使用する端末とのペアリングを完了させてください。

1. 「探す」アプリを開きます。
2. 「持ち物を探す」メニューから、**「持ち物を追加」**>**「その他の対応している持ち物」**の順にタップします。
3. 「持ち物を探索中…」の表示が出たら、**スマートトラックカードのボタンを音が鳴るまで長押し**します。

- ①スマートトラックカード



4. 「400-KF002」が表示されたら、**「接続」**をタップします。

5. 画面の指示に従って、名称の入力と絵文字の選択を行い、**注意文をお読みの上、「同意」**をタップします。

6. 「終了」をタップしてペアリング完了です。

7. ペアリング解除

1. 「探す」アプリを開きます。
2. 「持ち物を探す」メニューからアイテムを選び、**「持ち物を削除」**を押すとペアリングが解除されます。

※アプリでデバイスを削除した時、デバイスから電子音が鳴り、LEDが6回点滅します。
そのままペアリングモードになります。10分以内にペアリングされない場合はペアリングモードではなくなります。
再度ペアリングする場合は、ボタンを1度押すと電子音が鳴りLEDが1度光り、ペアリング可能になります。

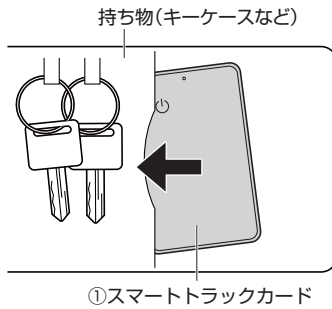
8.使用方法

1.紛失モードを有効にする

「探す」アプリを開き、[持ち物を探す]から、指定のアイテムを選び、[紛失モード]を有効にします。
アプリの指示に従い、電話番号、メールアドレスを入力、[有効にする]をクリックして完了です。

2.カードを持ち物に取付ける

カードを持ち物(キーケースなど)に収納します。



3.サウンドを再生する(失くした持ち物の近くにいる場合)

「探す」アプリを開き、画面下部の[持ち物を探す]から持ち物を選んで、[サウンドを再生]を押すと、カードから電子音が鳴り、簡単に見つけることができます。

9.ボタンの操作

1.電源ON

ボタンを3秒長押しすると、電子音が鳴り、LEDが5回点滅して、電源ONになります。

2.本体の状態確認


ボタンを2回押し、電子音が鳴り、LEDが3回点滅し動作状態を確認できます。
電子音が鳴らない場合は電源OFF状態です。

3.工場出荷状態に戻す

まず、「探す」アプリで、「7.ペアリング解除」の手順を行って「持ち物を削除」します。電源を入れた後、ボタンを2回押し、電子音が鳴ります。電子音が鳴り、LEDが3回点滅するまで8秒程ボタンを長押しすると、工場出荷状態にリセットされます。

4.電源OFF

本体の電源が入っているときに、ボタンを2秒間に5回押し、電子音が鳴り、LEDが3回点滅して電源OFFになります。



10.故障かな?と思ったら

Q.[持ち物を追加]の際、デバイス名が表示されない

A.[Air Tagを追加]を選択されていませんか?

本製品は、[その他の対応している持ち物]を選択して追加できます。

11.法律規定

The Apple Find My network provides an easy, secure way to locate Smart Track Card using the Find My app on your iPhone, iPad, Mac, or the Find Items app on Apple Watch.

To use the Apple Find My app to locate Smart Track Card, the latest version of iOS, iPadOS, or macOS is recommended. The Find Items app on Apple Watch requires the latest version of watchOS.

Use of the works with Apple badge means that a product has been designed to work specifically with the technology identified in the badge and has been certified by the product manufacturer to meet Apple Find My network product specifications and requirements. Apple is not responsible for the operation of this device or use of this product or its compliance with safety and regulatory standards.

Apple, Apple Find My, Apple Watch, Find My, iPhone, iPad, iPadOS, Mac, macOS and watchOS are the trademarks of Apple Inc., registered in the U.S. and other countries. The trademark "iPhone" is used with a license from Aiphone K.K.

12.保証規定

- 保証期間内に正常な使用状態でご使用の場合に限り品質を保証しております。
万一保証期間内で故障がありました場合は、弊社所定の方法で無償修理いたしますので、保証書を製品に添えてお買い上げの販売店までお持ちください。
- 次のような場合は保証期間内でも有償修理になります。
 - 保証書をご提示いただけない場合。
 - 所定の項目をご記入いただけない場合、あるいは字句を書き換えられた場合。
 - 故障の原因が取扱い上の不注意による場合。
 - 故障の原因がお客様による輸送・移動中の衝撃による場合。
 - 天変地異、ならびに公害や異常電圧その他の外部要因による故障及び損傷の場合。
 - 譲渡や中古販売・オークション・転売などでご購入された場合。
- お客様ご自身による改造または修理があったと判断された場合は、保証期間内での修理もお受けいたしかねます。
- 本製品の故障、またはその使用によって生じた直接、間接の損害については弊社はその責を負わないものとします。
- 本製品を使用中に発生したデータやプログラムの消失、または破損についての補償はいたしかねます。
- 本製品は医療機器、原子力設備や機器、航空宇宙機器、輸送設備や機器などの人命に関わる設備や機器、及び高度な信頼性を必要とする設備や機器やシステムなどへの組み込みや使用は意図されておりません。これらの用途に本製品を使用され、人身事故、社会的障害などが生じても弊社はいかなる責任も負いかねます。
- 修理ご依頼品を郵送、またはご持参される場合の諸費用は、お客様のご負担となります。
- 保証書は再発行いたしませんので、大切に保管してください。
- 保証書は日本国内においてのみ有効です。

保証書		サンワサプライ株式会社
型番: 400-KF002		
シリアルナンバー:		
お客様・お名前・ご住所・TEL		
販売店名・住所・TEL		
担当者名	保証期間 1年	お買い上げ年月日 年 月 日