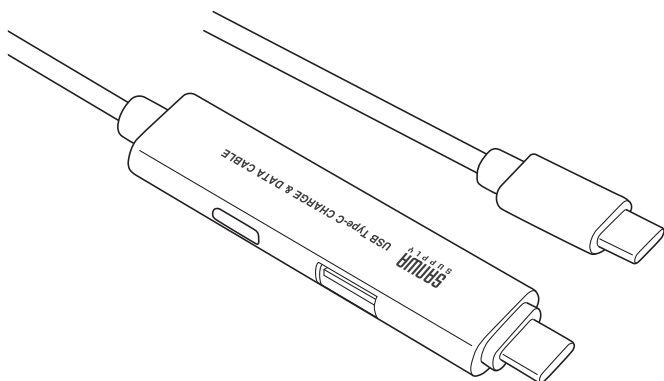


USB Type-C ケーブルハブ

取扱説明書 ver.1.0



この度は、USB Type-C ケーブルハブ「**400-HUBC52** シリーズ」(以下本製品)をお買い上げいただき誠にありがとうございます。
この取扱説明書では、本製品の使用方法や安全にお取り扱いいただくための注意事項を記載しています。ご使用前によくご覧ください。

最初にご確認ください

お使いになる前に、セット内容がすべて揃っているかご確認ください。
万一、足りないものがありましたら、お買い求めの販売店にご連絡ください。

セット内容

- ①USB Type-Cケーブルハブ 1台
 - ②コネクタ保護パーツ 1個
- ※欠品や破損があった場合は、**品番**(400-HUBC52BKなど)と**上記の番号**(①～②)と**名称**(コネクタ保護パーツなど)をお知らせください。

デザイン及び仕様については改良のため
予告なしに変更することがあります。

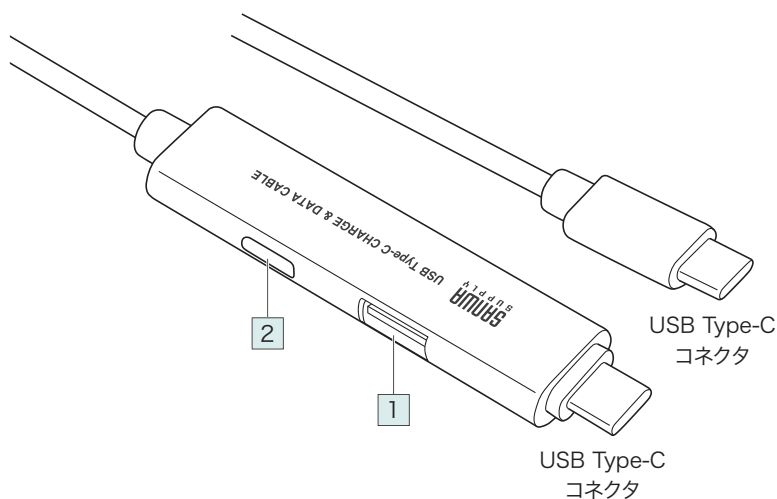
本書に記載の社名及び製品名は各社の商標又は登録商標です。

サンワサプライ株式会社

もくじ

1.各部の名称とはたらき	P.3
2.パソコンへの接続方法	P.4
バスパワーで接続する	P.5
3.iPad・iPhoneへの接続方法	P.6
バスパワーで接続する	P.7
4.コネクタを保護する	P.8
5.安全にお使いいただくためのご注意(必ずお守りください) ..	P.9
取扱い上のご注意	P.9
6.仕様	P.10
7.対応機種	P.11
8.対応OS	P.11
9.保証規定	P.12

1. 各部の名称とはたらき



1 USB 5Gbps A ポート

●USB A 接続の周辺機器を接続することができます。



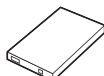
デジカメ



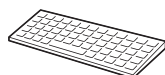
USB メモリ



マウス



HDD



キーボード

※消費電力が高いものは対応しない場合があります。

※HDD はセルフパワータイプに限ります。

2 USB 5Gbps Type-C ポート

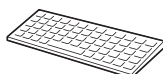
●USB Type-C 接続の周辺機器を接続することができます。



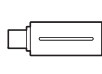
デジカメ



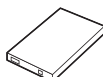
マウス



キーボード



USB メモリ



HDD

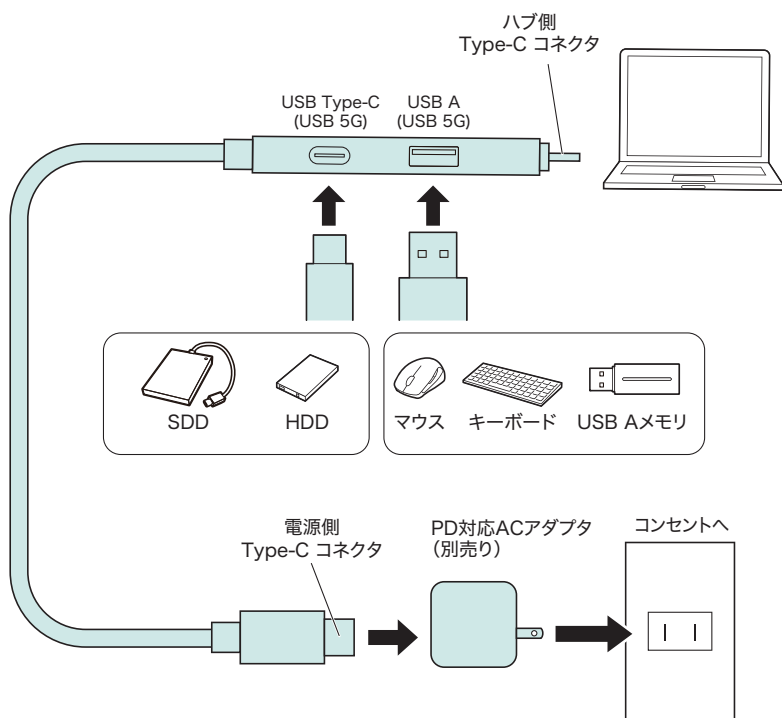
※消費電力が高いものは対応しない場合があります。

2. パソコンへの接続方法

本製品は、ドライバーをインストールする必要がありません。
接続するだけで簡単に使えます。

1. 本製品のUSBポートにUSBメモリやUSB機器を接続してください。
2. ハブ側Type-Cコネクタにパソコンを、電源側Type-CコネクタにPD対応ACアダプタ(別売り)を接続してください。

※しっかり奥まで挿入してください。



※充電する場合は、PD対応Type-Cポートのある機器に接続してください。



※充電する場合はPD対応のACアダプタを接続してください。60W以上のACアダプタ推奨です。

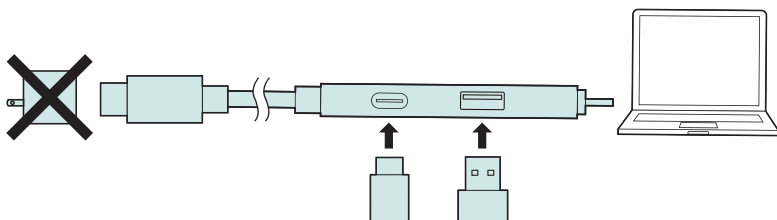
60W出力のUSBPDアダプタを接続した場合は約55Wの給電になります。

※逆向きでは使用できません。

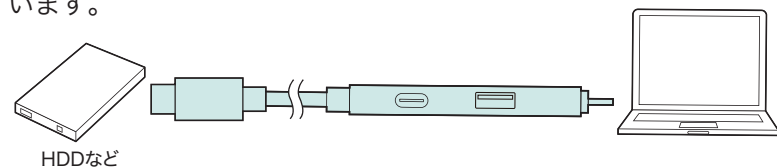
バスパワーで接続する

本製品はバスパワーでも動作します。

USB機器のみ使用する場合はACアダプタを接続する必要はありません。



電源側Type-CコネクタはUSB2.0でデータ転送にも対応しています。



3.iPad・iPhoneへの接続方法

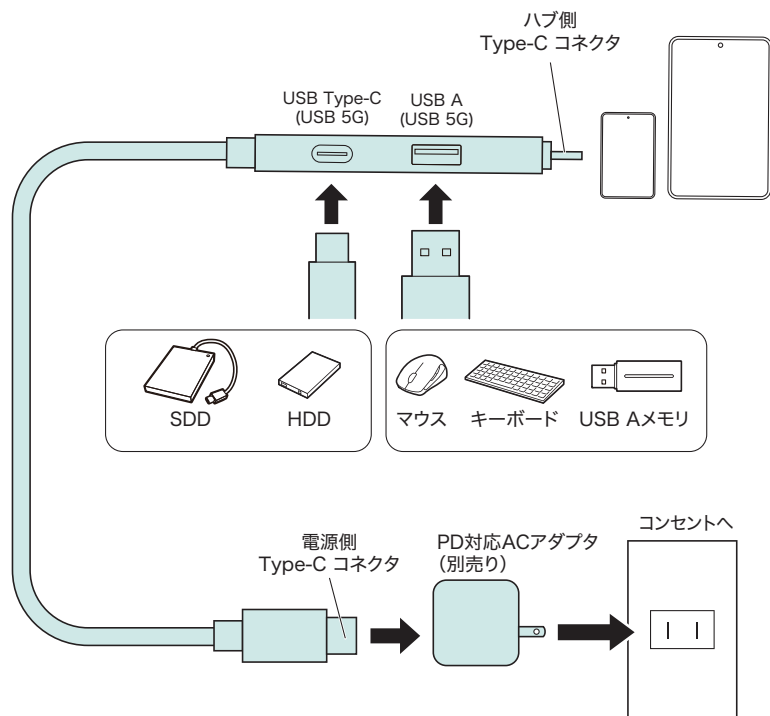
本製品は、ドライバーをインストールする必要がありません。

接続するだけで簡単に使えます。

1.本製品のUSBポートにUSBメモリやUSB機器を接続してください。

2.ハブ側Type-CコネクタにiPadまたはiPhoneを、電源側Type-CコネクタにPD対応ACアダプタ(別売り)を接続してください。

※しっかり奥まで挿入してください。



※充電する場合は、PD対応Type-Cポートのある機器に接続してください。



※iPad・iPhoneに付属しているACアダプタでは充電モードに入らない場合があります。

※逆向きでは使用できません。

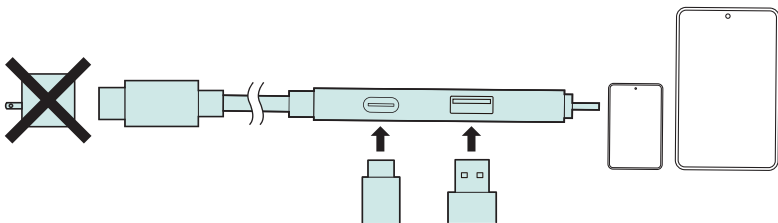


iPad・iPhoneに接続する際は完全に起動し、使用中のアプリケーションを全て終了してください。

バスパワーで接続する

本製品はバスパワーでも動作します。

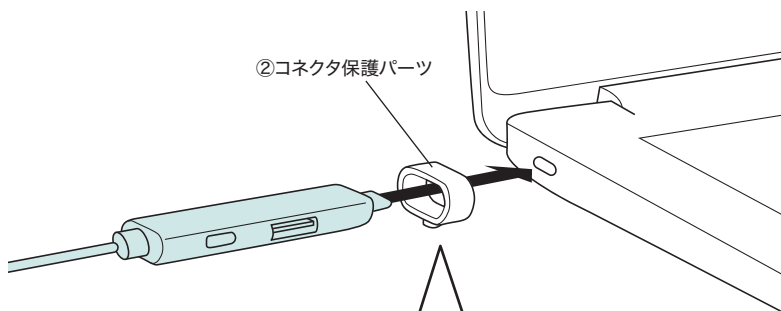
USB機器のみ使用する場合はACアダプタを接続する必要はありません。



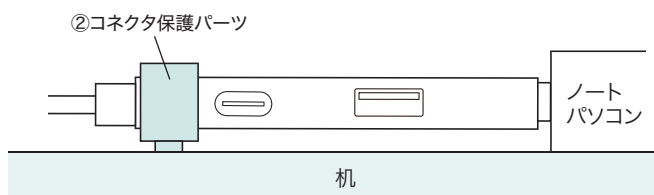
4. コネクタを保護する

本製品は、付属のコネクタ保護パーツを使ってハブの重さでコネクタが曲がるのを防ぐことができます。

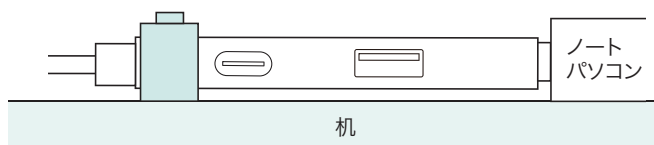
コネクタ保護パーツをハブ側に通し、ノートパソコンのType-Cポートに接続します。



本製品が水平になるように、端に設置します。



薄いノートパソコンの場合は突起を上にして高さを合わせます。



5. 安全にお使いいただくためのご注意 (必ずお守りください)

⚠ 警告 下記の事項を守らないと火災・感電により、死亡や大けがの原因となります。

- 分解、改造はしないでください。(火災、感電、故障の恐れがあります)
※保証の対象外になります。
- 水などの液体で濡らさないでください。(火災、感電、故障の恐れがあります)
- 小さな子供のそばでは本製品の取外しなどの作業をしないでください。
(小さな部品を飲み込んだりする恐れがあります)

⚠ 注意 下記の事項を守らないと事故や他の機器に損害を与えることがあります。

- 取付け、取外しの作業は慎重に行ってください。
(機器の故障の原因になります)
- 動作環境の範囲を超えるような以下の環境では使用しないでください。
 - (1) 直接日光の当たる場所
 - (2) 湿気や水分のある場所
 - (3) 傾斜のある不安定な場所
 - (4) 静電気の発生する場所
 - (5) 通常の生活環境とは大きく異なる場所
 - (6) マグネットのような磁気のある場所
- 長時間使用後は高温になっております。取扱いにはご注意ください。
(火傷の恐れがあります)

■ お手入れについて

- (1) 清掃するときは必ず本製品をパソコンから取外してください。
- (2) 機器は柔らかい布で拭いてください。
- (3) シンナー・ベンジン・ワックス等は使わないでください。

取扱い上のご注意

- 本製品の取付け、取外しをする時には必ずパソコン内(ハードディスク等)のデータをすべてバックアップ(CD、DVD等)をしてください。
- メディア内のデータは、必ず他のメディア(CD、DVD等)にすべてバックアップしてください。

※特に修復・再現のできない重要なデータは必ずバックアップをしてください。

※バックアップの作成を怠ったために、データを消失、破損した場合、弊社はその責任を負いかねますのであらかじめご了承ください。

6. 仕様

PC接続端子

コネクタ形状	USB Type-C
対応規格	USB 5Gbps (USB3.2 Gen1/3.1 Gen1/3.0) 準拠 ※USB 5GbpsはUSB-IF(USB Implementers Forum)によりUSB3.2 Gen1 (USB3.1 Gen1/USB3.0)が名称変更されたもので同じ規格です。

USBポート

最大データ転送速度(理論値)	5Gbps
USB Aメス/USB 5Gbps	1ポート
USB Type-Cメス/USB 5Gbps	1ポート
USB Type-Cオス/USB 2.0	1コネクタ(PD対応)
消費電力	5W

電源

電源供給方式	バスパワー/セルフパワー(電源接続時)
USB PD 最大出力(W)	約95W ※ご使用のパソコンやPD電源アダプタによってはパソコンに添付の電源アダプタの使用を推奨する警告が表示されることがありますが、使用上問題ありません。
USB PD 最大入力(W)	100W

共通仕様

ケーブル長	約1m
サイズ	約W20×D10×H75mm(本体のみ)
重量	約45g

※USB Type-C接続のモニターには対応していません。

※パソコン・USB機器により対応できないものもあります。

※記載の社名及び製品名は、一般に各社の商標または登録商標です。

7. 対応機種

- Windows搭載(DOS/V)パソコン
- Apple Macシリーズ
- Chrome OS搭載パソコン
- Androidスマートフォン・タブレット
- iPadシリーズ・iPhoneシリーズ

※USBポート(Type-Cメス)を持ち、パソコン本体メーカーがUSBポートの動作を保証している機種。

※USB 5Gbps(USB3.2 Gen1)の環境で動作させるためにはパソコン本体にUSB 5Gbps(USB3.2 Gen1)ポートが必要です。

※パソコン・USB機器により対応できないものもあります。

※USB Type-C接続のディスプレイには対応していません。

8. 対応 OS

- Windows 11・10
- macOS 26・15・14・13・12・11
- Chrome OS
- Android 15・16
- iPadOS 17・18・26
- iOS 17・18・26

※記載の社名及び製品名は、一般に各社の商標または登録商標です。

9. 保証規定

- 1)保証期間内(本製品のご購入日から起算されます)に正常な使用状態でご使用の場合に限り品質を保証しております。万一保証期間内で故障がありました場合は、弊社所定の方法で無償修理または交換いたしますので、保証書(ご購入が証明できるもの)と製品を確認しお買い上げの店舗に連絡してください。
- 2)次のような場合は保証期間内でも有償修理になります。
 - (1)保証書(ご購入が証明できるもの)をご提示いただけない場合。
 - (2)所定の項目をご記入いただけない場合、あるいは字句を書き換えられた場合。
 - (3)故障の原因が取扱い上の不注意による場合。
 - (4)故障の原因がお客様による輸送・移動中の衝撃による場合。
 - (5)天変地異、ならびに公害や異常電圧その他の外部要因による故障及び損傷の場合。
 - (6)譲渡や中古販売、オークション、転売などでご購入された場合。
- 3)お客様ご自身による改造または修理があったと判断された場合は、保証期間内での修理もお受けいたしかねます。
- 4)本製品の故障、またはその使用によって生じた直接、間接の損害については弊社はその責を負わないものとします。
- 5)本製品を使用中に発生したデータやプログラムの消失、または破損についての補償はいたしかねます。
- 6)本製品は医療機器、原子力設備や機器、航空宇宙機器、輸送設備や機器などの人命に関わる設備や機器、及び高度な信頼性を必要とする設備や機器やシステムなどへの組み込みや使用は意図されておりません。これらの用途に本製品を使用され、人身事故、社会的障害などが生じても弊社はいかなる責任も負いかねます。
- 7)修理ご依頼品を郵送、またはご持参される場合の諸費用は、お客様のご負担となります。
- 8)保証書(ご購入が証明できるもの)は再発行いたしませんので、大切に保管してください。
- 9)保証書(ご購入が証明できるもの)は日本国内においてのみ有効です。

保証期間 1年

※保証書は添付されていません。

※製品保証を受けるためにはレシートまたは領収書などが必要になります。

本取扱説明書の内容は、予告なしに変更になる場合があります。

サンワサプライ株式会社

サンワダイレクト / 〒700-0825 岡山県岡山市北区田町1-10-1
TEL.086-223-5680 FAX.086-235-2381
CF/BA/DY