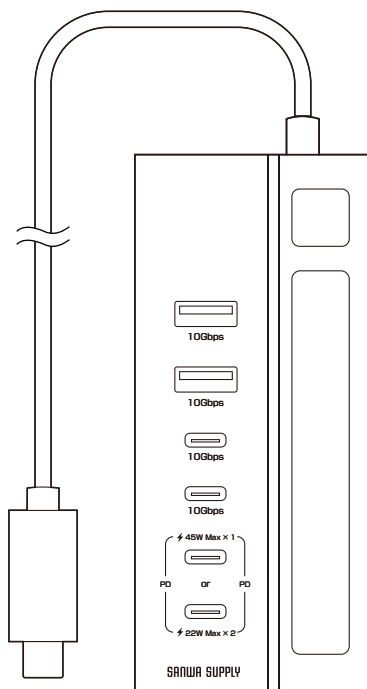


USB 10Gbps Type-Cハブ (ACアダプタ付き)

取扱説明書



この度はUSB 10Gbps Type-Cハブ(ACアダプタ付き)「400-HUBC35GM」(以下本製品)をお買い上げいただき、誠にありがとうございます。ご使用前にこの取扱説明書をよくお読みください。読み終わったあともこの取扱説明書は大切に保管してください。

最初にご確認ください

お使いになる前に、セット内容がすべて揃っているかご確認ください。万一、足りないものがありましたら、お買い求めの販売店にご連絡ください。

セット内容

- ①USB Type-Cハブ ……1台 ②ACアダプタ ……………1台

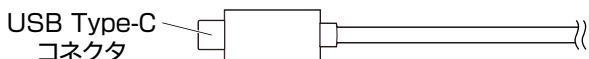
※欠品や破損があった場合は、品番(400-HUBC35GM)と上記の番号(①～②)と名称(ACアダプタなど)をお知らせください。

デザイン及び仕様については改良のため予告なしに変更することがあります。
本書に記載の社名及び製品名は各社の商標又は登録商標です。

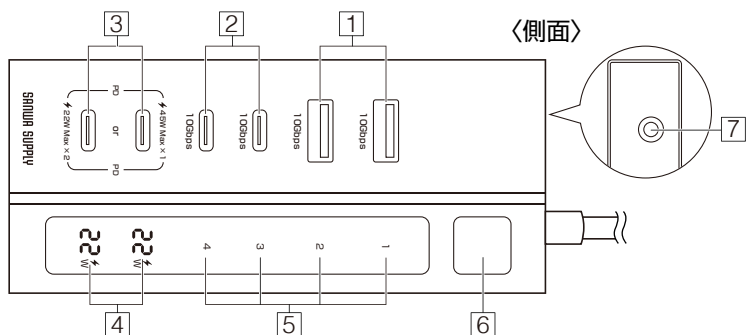
1.各部名称とはたらき

①USB Type-Cハブ

コネクタ部



ポート部



1 USB A 10Gbpsポート

USB A接続の周辺機器を接続することができます。



デジカメ



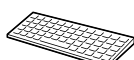
USBメモリ



マウス



HDD



キーボード

2 USB Type-C 10Gbpsポート

USB Type-C接続の周辺機器を接続することができます。



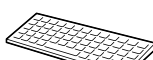
マウス



HDD



SSD



キーボード

3 PD給電ポート

最大45W給電できるのでPD対応のパソコンやスマホ・タブレットの充電ができます。

※45Wで充電モードに入らないパソコンには対応していません。

※2ポートで使用する場合は最大22W(1ポートあたり)です。

4 充電電力確認LED

充電中の電力を表示します。

5 接続確認LED

機器を接続すると隣接するポートに対応した番号が点灯します。

6 電源ON・OFFスイッチ

押すことで本製品への給電、データ通信をON・OFFできます。
接続している機器の電源を一括でON・OFFすることが可能です。

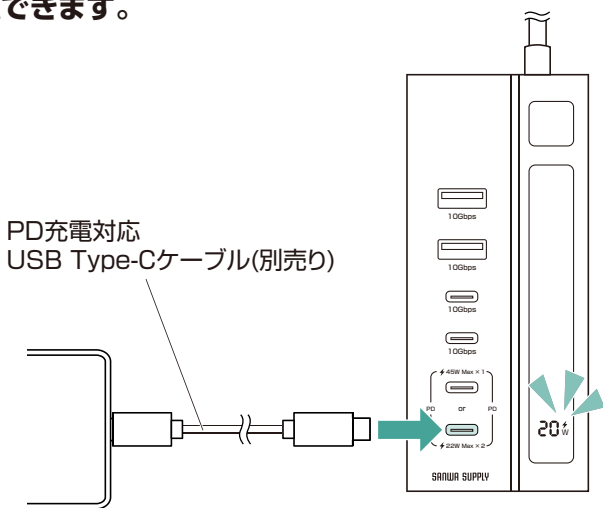
7 AC接続ポート

付属のACアダプタを接続します。

2.確認LEDの表示について

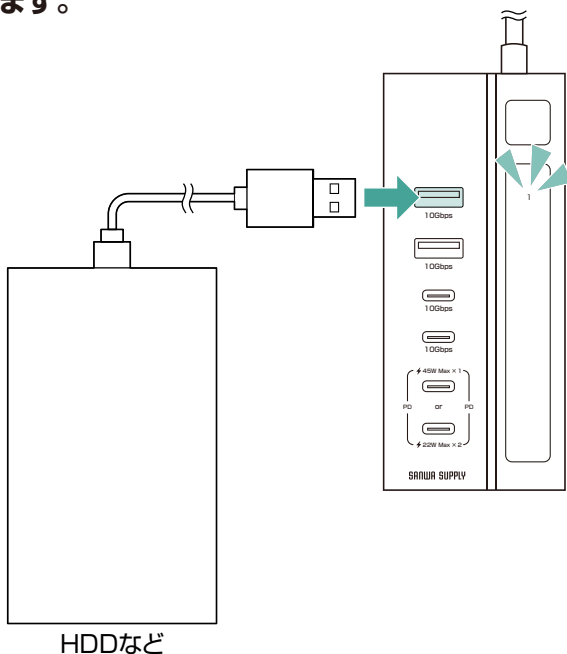
充電電力確認LED

充電中の機器にどれくらいの電力で充電しているか確認できます。



接続確認LED

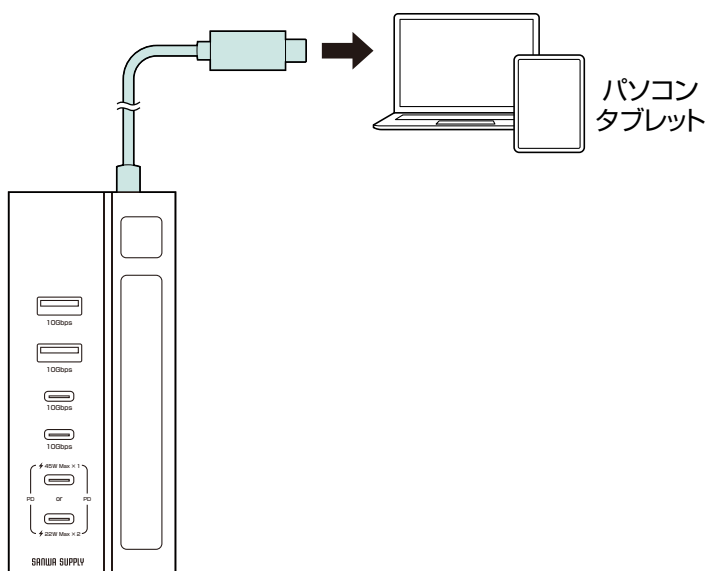
USB機器を接続するとポートに対応した確認LEDが点灯します。



3.パソコンへの接続 (Windows/Mac)

本製品は、ドライバーをインストールする必要がありません。
接続するだけで簡単に使えます。

- 1.パソコン・タブレットの電源を入れ、OSを起動してください。
- 2.パソコン・タブレットのUSB Type-Cポートに本製品のUSB Type-Cコネクタを接続してください。※しっかり奥まで挿入してください。

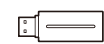
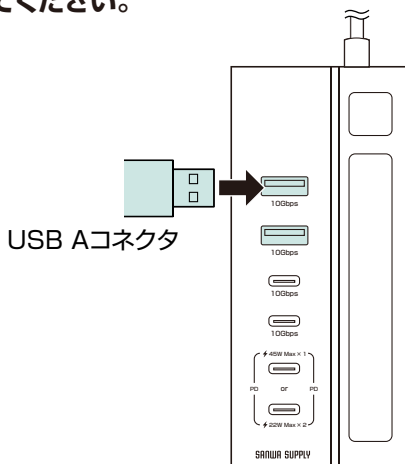


iPadシリーズでの詳しい使用方法はこちらから!

https://www.sanwa.co.jp/seihin_joho/ipadpro-peri/index.html

USB A機器を接続する

本製品のUSB AポートにUSBメモリやUSB A対応の機器を接続してください。



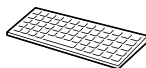
USBメモリ



HDD



マウス



キーボード

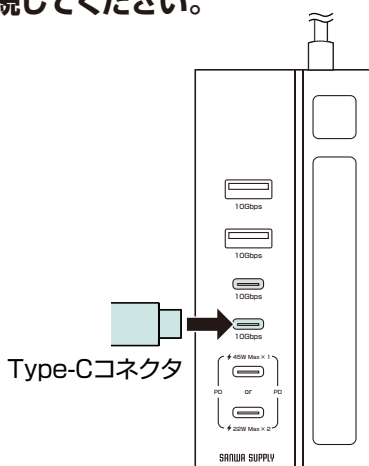


デジカメ など

※1ポート最大1.5Aの出力に対応しているので
スマホ・タブレットの充電ができます。

USB Type-C機器を接続する

本製品のUSB Type-CポートにUSB Type-C対応の機器を接続してください。



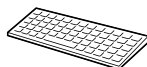
SSD



HDD



マウス



キーボード

※1ポート最大1.5Aの出力に対応しているので
スマホ・タブレットの充電ができます。

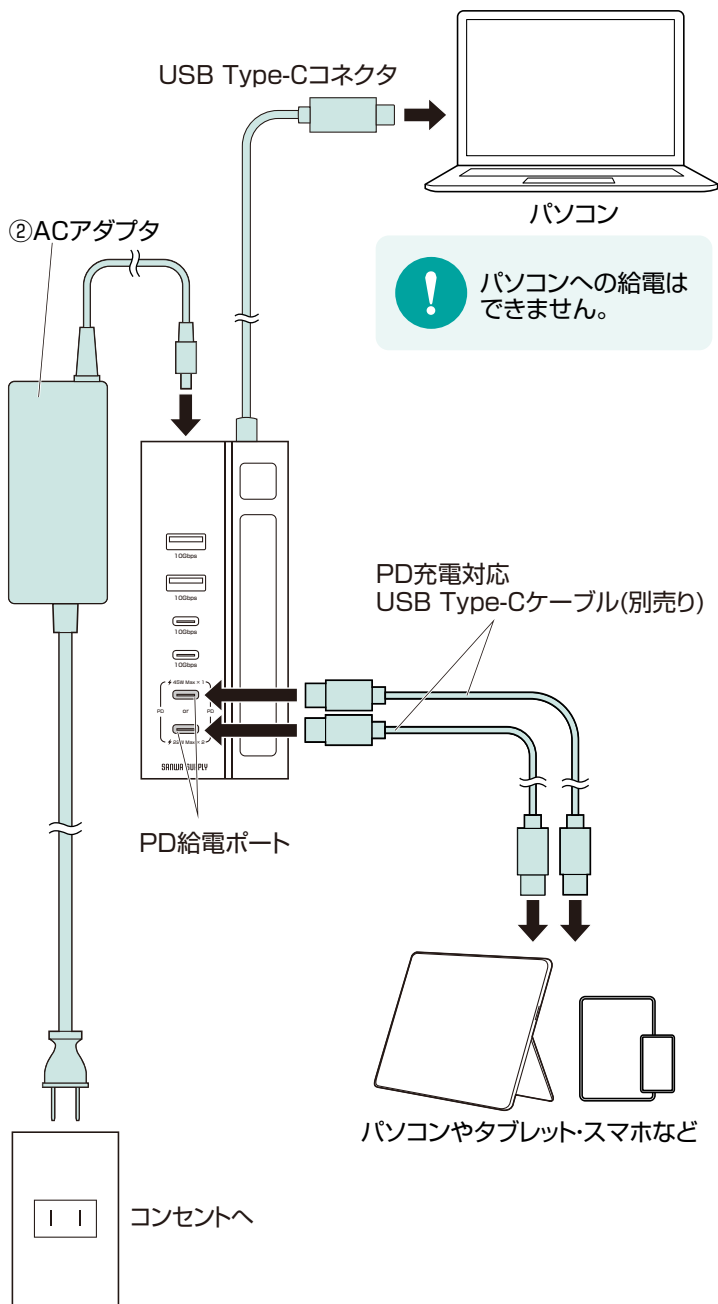
ノートパソコンやスマホ・タブレットを充電する

本製品のUSB Type-Cポート(PD給電ポート)はUSB PD (Power Delivery)に対応しています。

本製品に付属のACアダプタを接続し、パソコンにUSB Type-Cコネクタを接続した状態でPD給電ポートに他の機器を接続することで充電することができます。(最大45W)

※45Wで充電モードに入らないパソコンには対応していません。

※2ポートで使用する場合は最大22W(1ポートあたり)です。



4.対応機種・対応OS

対応機種

Windows搭載(DOS/V)パソコン、Apple Macシリーズ、
Chrome OS搭載パソコン

※USBポートを持ち、パソコン本体メーカーがUSBポートの動作を保証している機種。

※USB 10Gbps(USB3.2 Gen2)の環境で動作させるためにはパソコン本体にUSB 10Gbps(USB3.2 Gen2)ポートが必要です。

※パソコン・USB機器により対応できないものもあります。

※記載の社名及び製品名は、一般に各社の商標または登録商標です。

対応OS

Windows 11・10

macOS14・13・12・11

ChromeOS

5.仕様

パソコン・接続端子

コネクタ形状	USB Type-C
対応規格	USB 10Gbps(USB3.2 Gen2/USB3.1 Gen2)準拠
ケーブル長	約90cm

USBポート

ポート数	4ポート
最大データ転送速度(理論値)	10Gbps
USB Type-Cメス	USB 10Gbps/2ポート ※BC1.2対応
USB Type-Cメス	充電専用ポート/2ポート ※PD出力最大45W (2ポート同時使用の場合は各ポート最大22Wです)
USB Aメス	USB 10Gbps/2ポート ※BC1.2対応

共通仕様

サイズ・重量	約W47×D17×H108mm・約145g
電源供給方式	セルフパワー
ACアダプタ	DC24V 3A / ケーブル長約1.2m

安全にお使いいただくためのご注意(必ずお守りください)

警告 人が死亡または重傷を負うことが想定される危害の内容

- 分解、改造はしないでください。(火災、感電、故障の恐れがあります)※保証の対象外になります。
- 水などの液体に濡らさないでください。(火災、感電、故障の恐れがあります)
- 本体に異常がある場合は使用を中止してください。(火災、感電の恐れがあります)
- 小さな子供のそばでは本製品の取外しなどの作業をしないでください。
(飲み込んだりする危険性があります)

注意 人がけがを負う可能性、または物的損害の発生が想定される内容

- 取付け取外しの時は慎重に作業を行ってください。機器の故障の原因となります。
- 次のようなところで使用しないでください。
 - (1)直接日光の当たる場所
 - (2)湿気や水分のある場所
 - (3)傾斜のある不安定な場所
 - (4)静電気の発生する場所
 - (5)通常の生活環境とは大きく異なる場所
 - (6)マグネットのような磁気のある場所
- 長時間の使用後は高温になっております。取扱いにはご注意ください。(火傷の恐れがあります)
- 本製品は電気で作動しておりますので、発火する危険があります。万一煙が出たり異臭がした場合は、本製品及び接続しているパソコンや機器の電源を切り、お買い上げの販売店または弊社までご連絡ください。
- 雷が鳴っているときに、本製品に触れないでください。
 - ▲落雷により感電する恐れがあります。
- 本製品のカバーを開けたり、分解しないでください。
 - ▲故障や感電の原因となることがあります。
- 濡れた手で本製品やコネクタに触らないでください。
 - ▲本製品がパソコンに接続されているときは、感電する恐れがあります。
- 本製品内部に液体、金属などの異物が入らないようにしてください。
 - ▲感電や火災、故障の原因となることがあります。
- 本製品に強い振動や衝撃を与えないでください。
 - ▲故障・破損などの原因となることがあります。
- 本製品を水分や湿気の多い場所、直射日光の当たる場所、ホコリや油煙などの多い場所、車中や暖房器具のそばなどの高温となる場所に設置したり、保管しないでください。
 - ▲故障・感電などの原因となることがあります。
- 本製品の上に重いものを置かないでください。
 - ▲火災や故障の原因となることがあります。
- 本製品は不安定な場所に設置したり、保管しないでください。
 - ▲落下により故障・破損の原因となることがあります。
- 本製品を抜き差しするときは、必ず筐体部分を持ち、無理な力を加えないでください。
 - ▲故障・破損などの原因となることがあります。
- 本製品のお手入れをする場合には、ベンジンやシンナーなどの揮発性有機溶剤が含まれているものは使用しないでください。
 - ▲塗装を傷めたり、故障の原因になることがあります。乾いた柔らかい布で乾拭きしてください。
- 本製品の故障、またはその使用によって生じた直接、間接の損害については弊社はその責を負わないものとします。
- 本製品に記録したデータの消失・破損が生じた場合、原因や損害の程度に関わらず、弊社は一切責任を負いません。
 - ▲定期的にバックアップを取るなどの対策をあらかじめ行ってください。
- 本製品は医療機器、原子力設備や機器、航空宇宙機器、輸送設備や機器などの人命に関わる設備や機器、及び高度な信頼性を必要とする設備や機器やシステムなどへの組み込みや使用は意図されておりません。これらの用途に本製品を使用され、人身事故、社会的障害などが生じても弊社はいかなる責任も負いかねます。
- 本製品は国内仕様であり、海外での保守およびサポートは行っていません。

■お手入れについて

- (1)清掃するときは必ず本製品をパソコンから取外してください。
- (2)機器は柔らかい布で拭いてください。
- (3)シンナー・ベンジン・ワックス等は使わないでください。

保証規定

- 1)保証期間内に正常な使用状態で使用の場合に限り品質を保証しております。万一保証期間内で故障がありました場合は、弊社所定の方法で無償修理いたしますので、販売店のレシートまたは領収書を製品に添えてお買い上げの販売店までお持ちください。
- 2)次のような場合は保証期間内でも有償修理になります。
 - (1)販売店のレシートまたは領収書をご提示いただけない場合。
 - (2)所定の項目をご記入いただけない場合、あるいは字句を書き換えられた場合。
 - (3)故障の原因が取扱い上の不注意による場合。
 - (4)故障の原因がお客様による輸送・移動中の衝撃による場合。
 - (5)天変地異、ならびに公害や異常電圧その他の外部要因による故障及び損傷の場合。
 - (6)譲渡や中古販売、オークション、転売などでご購入された場合。
- 3)お客様ご自身による改造または修理があったと判断された場合は、保証期間内での修理もお受けいたしかねます。
- 4)本製品の故障、またはその使用によって生じた直接、間接の損害については弊社はその責を負わないものとします。
- 5)本製品を使用中に発生したデータやプログラムの消失、または破損についての補償はいたしかねます。
- 6)本製品は医療機器、原子力設備や機器、航空宇宙機器、輸送設備や機器などの人命に関わる設備や機器、及び高度な信頼性を必要とする設備や機器やシステムなどへの組み込みや使用は意図されておりません。これらの用途に本製品を使用され、人身事故、社会的障害などが生じても弊社はいかなる責任も負いかねます。
- 7)修理ご依頼品を郵送、またはご持参される場合の諸費用は、お客様のご負担となります。
- 8)販売店のレシートまたは領収書は再発行いたしませんので、大切に保管してください。
- 9)販売店のレシートまたは領収書は日本国内においてのみ有効です。

保証期間 1年

本取扱説明書の内容は、予告なしに変更になる場合があります。

サンワサプライ株式会社

ver.1.0

サンワダイレクト / 〒700-0825 岡山県岡山市北区田町1-10-1 TEL.086-223-5680 FAX.086-235-2381

CE/BB/DYDaU