

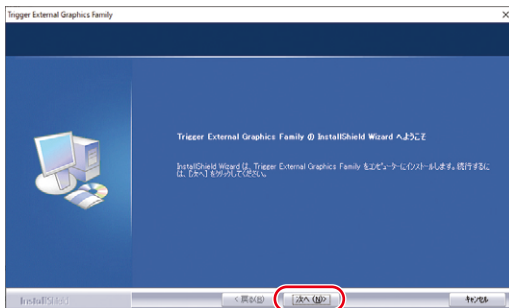


Windows/パソコンでインターネット環境で使用しない場合はドライバーをインストールしてください。
必ず本製品を接続する前にドライバーソフトウェアのインストールを行ってください。
(まだ本製品をパソコンに接続しないでください)

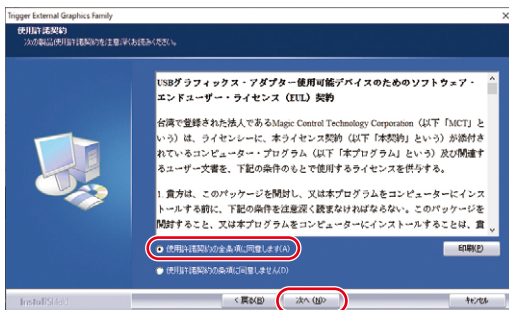
ドライバーインストール・設定方法

1 パソコンを完全に起動し、使用中のアプリケーションをすべて終了します。
セキュリティソフトも、一時停止にしてください。
※アプリケーションが他に起動していると、ドライバーのインストールが正しく終了しない場合があります。

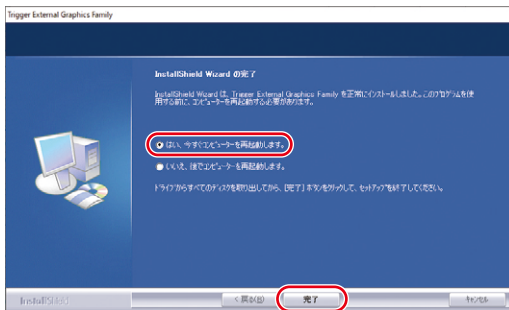
2 「TriggerFamily-Dongle**」をクリックして
インストーラ画面が開いたら「次へ」をクリックして
ください。



3 使用承諾契約をよく読んで「同意します」をチェック
して「次へ」をクリックしてください。



4 右記画面が出たら「再起動します」にチェックを入れ
「完了」をクリックします。



再起動したらドライバーのインストールは完了です。

本取扱説明書の内容は、予告なしに変更になる場合があります。

サンワサプライ株式会社

ver.1.0

サンワダイレクト / 〒700-0825 岡山県岡山市北区田町 1-1 0-1
TEL.086-223-5680 FAX.086-235-2381