

# 電話用ヘッドセット 取扱説明書



この度は、電話用ヘッドセット「400-HS045(片耳用)」(以下本製品)をお買い上げいただき誠にありがとうございます。この取扱説明書では、本製品の使用方法や安全にお取り扱いいただくための注意事項を記載しております。ご使用前によくご覧ください。読み終わったあともこの取扱説明書は大切に保管してください。

## 最初にご確認ください

お使いになる前に、セット内容がすべて揃っているかご確認ください。  
万一、足りないものがありましたら、お買い求めの販売店にご連絡ください。

### セット内容

- ①ヘッドセット本体 ..... 1台
- ②RJコネクタケーブル ..... 1本
- ③取扱説明書・保証書(本書) ..... 1部

※欠品や破損があった場合は、品番(400-HS045)と上記の番号(①～③)と名称(RJコネクタケーブルなど)をお知らせください。

本取扱説明書の内容は、予告なしに変更になる場合があります。  
最新の情報は、弊社WEBサイト(<https://www.sanwa.co.jp/>)をご覧ください。

デザイン及び仕様については改良のため予告なしに変更することがあります。  
本書に記載の社名及び製品名は各社の商標又は登録商標です。

## サンワサプライ株式会社

## 安全にお使いいただくためのご注意(必ずお守りください)

### 警告 人が死亡または重傷を負うことが想定される危害の内容

- <内部を開けないでください>
  - 内部を開けますと、故障や感電事故の原因になります。内部に触れることは絶対にしないでください。また、内部を改造した場合の性能の劣化については保証いたしません。
- <内部に異物を入れないでください>
  - 内部に燃えやすいものや、金属片が入った場合、水などの液体がかかった場合は、接続しているコードを抜き、お買い上げいただいた販売店又は弊社にご相談ください。そのままご使用になりますと火災や故障および感電事故の原因になります。
- <接続コードを傷つけないでください>
  - コードを傷つけたままご使用いただくと火災・感電の原因となります。

### 注意 人がけがを負う可能性、または物的損害の発生が想定される内容

- 右図の矢印の方向に広げすぎるとヘッドバンドが破損や変形する恐れがあります。装着時には必要以上に広げないでください。
- ヘッドホンのスポンジ部分は長期間の使用、保存によって劣化する恐れがあります。また、指で引っ張ったり、先の尖ったもので触れないでください。破れる恐れがあります。
- マイクアームの根元部分を回転させるときは、過剰な力を加えないでください。また、マイクの先端を回転させないでください。破損や断線の恐れがあります。
- ケーブルやプラグに無理な力を加えないでください。破損や断線の恐れがあります。
- はじめから音量を上げすぎないでください。最大音量になっていると突然大きな音が出て聴力を損なう恐れがあります。
- ご使用になるときは、音量を大きくすぎないように注意してください。耳を刺激するような大きな音量で長時間連続して聞くと聴力を損なう恐れがあります。
- イヤークッションなど直接耳や肌に触れる部分に異常を感じた場合は、直ちに使用を中止してください。そのまま使用を続けると、炎症やかぶれなどの原因になることがあります。



## 1.仕様

<ヘッドホン部>		<マイクロホン部>	
形 式	ダイナミック型28mm	形 式	コンデンサータイプ
周 波 数 帯 域	300～8,000Hz	指 向 性	双指向性
インピーダンス	150Ω±15%	周 波 数 帯 域	100～8,000Hz
最 大 出 力	20mW	インピーダンス	2.2kΩ
<共通>		入 力 感 度	-42dB±3dB(OdB=1V/Pa,1KHz) -62dB±3dB(OdB=1V/ubar)
コネクタ形状	RJ-9モジュラージャック		
ケーブル長	約1.5～1.8m(全長)		

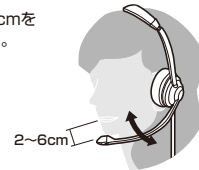
## 2.特長

- 電話機を受話器/ヘッドセット端子(RJ-9)に接続するヘッドセットです。
- 軽くて快適な装着感で長時間の使用にも最適です。
- まわりの雑音を拾いにくいノイズキャンセリングマイクを採用しています。
- ケーブルにはクイックディスコネクタを採用しています。ヘッドセットを装着したままケーブルを途中でサッと外して席を離れることができます。
- 結線切替えスイッチ付ケーブルでいろいろな電話機に対応します。

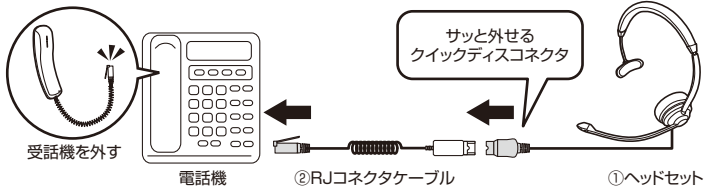


## 3.装着の目安

マイクは口元から2～6cmを目安に調整してください。



## 4.接続方法



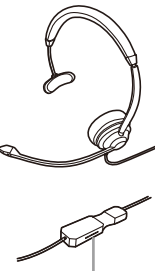
ヘッドセットとRJコネクタケーブルを接続して、受話器を外した電話機のRJ-9ポートに接続します。受話器の代わりにヘッドセットが接続された状態になりますが、受話器は電話機に置いた状態にして置き、着信があった際は、手で受話器を持ち上げる必要があります。(同様に終話の場合は受話器を電話機に置いてください)

※ヘッドセットポートとハンドセットポートが両方ついている電話機の場合は、ヘッドセットポートに接続してください。

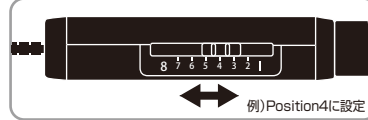
※ヘッドセットポート付きの電話機では受話器を置いたまま使える機種もあります。

## 5.スイッチの設定

Position	Used On Telephone	Amplified Microphone	Pin Wiring
1	Standard (most common) ⚠️最も一般的な接続です。下記で正常に動作しない場合はこのポジション1をお試しください。	No	M-,R,R,M+
2	Cisco IP phones 79xx series	No	R,M-,M+,R
3	Ascom office & Philips phones	No	R,M+,M-,R
4	Japanese phones, NEC, Nitsuko	No	M+,R,R,M-
5	Plantronics Vista Base	No	R,R,M+,M-
6	Panasonic phones with modular plug	Yes ※1	M+,R,R,M-
7	Nortel digital phones & Avaya IP phones	Yes ※1	M-,R,R,M+
8	Avaya Callmaster V&VI, Cisco IP phones 79xx series	Yes ※1	R,M-,M+,R



※全ての機種動作を保証するものではありません。 ※1:マイク入力小さい場合に大きくなります。



## 6.保証規定

- 1.保証期間内に正常な使用状態でご使用の場合に限り品質を保証しております。万一保証期間内で故障がありました場合は、弊社所定の方法で無償修理いたしますので、保証書を本製品に添えてお買い上げの販売店までお持ちください。
- 2.次のような場合は保証期間内でも有償修理になります。
  - (1)保証書をご提示いただけない場合。
  - (2)所定の項目をご記入いただけない場合、あるいは字句を書き換えられた場合。
  - (3)故障の原因が取扱以上の不注意による場合。
  - (4)故障の原因がお客様による輸送・移動中の衝撃による場合。
  - (5)天変地異、ならびに公害や異常電圧その他の外部要因による故障及び損傷。
  - (6)譲渡や中古販売、オークション、転売などでご購入された場合。
- 3.お客様ご自身による改造または修理があったと判断された場合は、保証期間内での修理も受けいたしかねます。
- 4.本製品の故障、またはその使用によって生じた直接、間接の損害については弊社はその責を負わないものとします。
- 5.本製品を使用中に発生したデータやプログラムの消失、または破損についての補償はいたしかねます。
- 6.本製品は医療機器、原子力設備や機器、航空宇宙機器、輸送設備や機器などの人命に関わる設備や機器、及び高度な信頼性を必要とする設備や機器やシステムなどへの組み込みや使用は意図されておりません。これらの用途に本製品を使用され、人身事故、社会的障害などが生じても弊社はいかなる責任も負いかねます。
- 7.修理ご依頼品を郵送、またはご持参される場合の諸費用は、お客様のご負担となります。
- 8.保証書は再発行いたしませんので、大切に保管してください。
- 9.保証書は日本国内においてのみ有効です。

保 証 書		サンワサプライ株式会社	
型 番: 400-HS045		シリアルナンバー:	
お客様・お名前・ご住所・TEL			
販売店名・住所・TEL			
担当者名			
保証期間 1年		お買い上げ年月日 年 月 日	