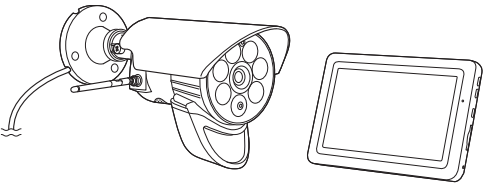


防犯カメラ+モニタセット 取扱説明書



この度は、防犯カメラ+モニタセット(400-CAM075-1・400-CAM075-2)(以下本製品)をお買い上げいただき誠にありがとうございます。この取扱説明書では、本製品の使用方法や安全にお取扱いいただくための注意事項を記載しております。ご使用前のによくご覧ください。読み終わったあとこの取扱説明書は大切に保管してください。

最初にご確認ください
お使いになる前に、セット内容がすべて揃っているかご確認ください。
万一、足りないものがございましたら、お買い求めの販売店にご連絡ください。

セット内容	
<400-CAM075-1>	<400-CAM075-2>
①カメラ	①カメラ
②モニター	②モニター
③カメラ用ACアダプタ	③カメラ用ACアダプタ
④モニター用ACアダプタ	④モニター用ACアダプタ
⑤カメラ用アンテナ	⑤カメラ用アンテナ
⑥タッピングネジ	⑥タッピングネジ
⑦アンカー	⑦アンカー
⑧操作ガイド	⑧操作ガイド
⑨取扱説明書(保証書(本書))	⑨取扱説明書(保証書(本書))

※欠品や破損があった場合は、**品番(400-CAM075-1など)と上記の番号(①~⑨)と名称(カメラ用アンテナなど)をお知らせください。**

デザイン及び仕様については改良のため予告なしに変更することがございます。
本書に記載の社名及び製品名は各社の商標又は登録商標です。

サンワサプライ株式会社

安全にお使いいただくために

- 絵表示の意味
- ⚠ **警告** 人が死亡または重傷を負うことが想定される危害の内容
- ⚠ **注意** 人がけがを負う可能性、または物的損害の発生が想定される内容
- ⓘ **注意していただきたい内容**

警告

- 本製品を水中や水のかかる場所で使用・保管しないでください。また、濡れた手で触らなでください。
- お子様には本製品や付属品を触らせなでください。

注意

- 本製品を分解・修理・加工・改造はしないでください。
- 高温・多湿となる場所、ホコリや油煙などの多い場所で使用・保管しないでください。
- 本製品に強い振動や衝撃、無理な力を与えないでください。
- 不安な場所では使用しないでください。
- 本製品のお手入れをする場合には、ベンジンやシンナーなどの揮発性有機溶剤が含まれるものは使用しないでください。
- 用途以外には使用しないでください。
- 製品のカメラ部分防水仕様ではなく防滴仕様です。激しい水がかかる場所で使用しないでください。また、カメラ部分のみ防滴仕様です。ACアダプタやACアダプタとの接続部は防滴仕様ではありません。ACアダプタや接続部は防水テープなどを使用し防水加工を行なってください。
- 壁面に設置する場合、本製品の両面に長期耐熱十分な強度が必要で、(設置する壁面によってはドリル等で下穴をあける必要があります)。
- 本製品の故障、またはその使用によって生じた直接、間接の損害については弊社はその責を負わないものとします。あらかじめご了承ください。

1.特長

- デジタル無線方式のカメラとモニタのセットです。
- Telec(技術基準適合 適格技術)を取得した電波法を準拠した製品です。
- カメラ本体には赤外線LEDと白色LEDの二種類を搭載しています。
- 夜間監視を行うときは、目立ちにくい赤外線LEDで撮影可能です。(白黒画像になります)
- 白色LEDモードにすれば500ルーメンと明るく光で撮影できます。
- セキュリティに使えるセンサーライトとしても使用できます。
- カメラは高解像度フルHDで撮影できます。
- 設定は画面をタッチして行うタッチパネルタイプです。
- モニターはリチウムイオンバッテリーを内蔵しており、バッテリーだけで約1.5時間動作します。
- 専用モニターで、カメラ一台だけを表示、または別々のカメラを3台追加し4台分割表示もできます。(400-CAM075-1はカメラ1台付属、400-CAM075-2はカメラ2台付属)
- モニターにSDカードを挿入すれば録画が可能です。
- 視線距離で150m電波が届きます。(理論値であり実際には距離が短くなります)
- カメラは防水基準のIP65をクリアしています。雨の中でも正常に動作します。(ACアダプタ及び、接続端子部分を除く)
- 暗闇でも映像が見える赤外線センサーを内蔵。真っ暗闇でも12m以内なら撮影できます。

2.仕様

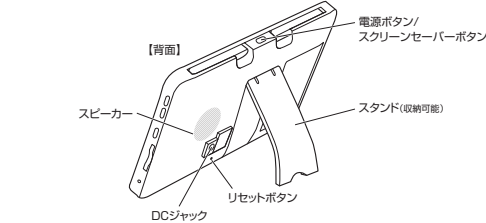
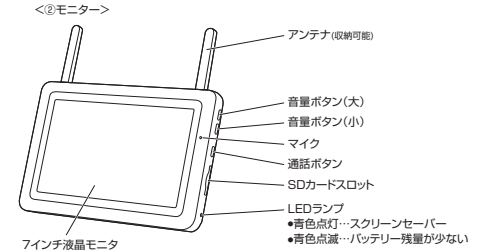
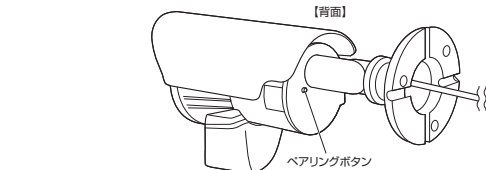
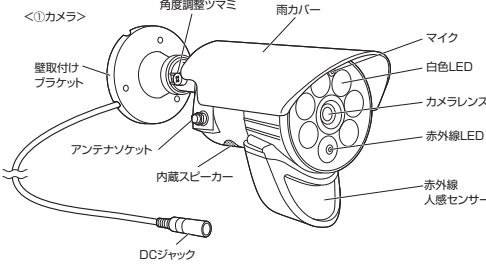
<カメラ>	
センサー	CMOS 200万画素
最低照度	0Lux
防水規格	IP65 ※カメラ本体のみ
赤外線センサー反応距離	約5m以内
赤外線LED照射距離	最大約12m
赤外線周波数	850nm
白色LED全光束	80lm
白色LED全光束	500ルーメン
撮影範囲	対角92°
電源	家庭用AC100V(専用ACアダプタ付属)
サイズ・重量	W84×D234×H116mm・430g(ACアダプタ含まず)
ケーブル長	ACケーブル約1.8m、カメラ電源ケーブル約2.3m

※屋外でご使用の場合、ACアダプタと本製品の接続口を防水テープで覆ってください。

<モニター>	
画面サイズ	7インチ液晶モニター
モニター画面表示	1画面/2分割画面/4分割画面
画面解像度	1024×600
録画解像度	1920×1080、1280×720
対応SD	SDXC 最大128GB
バッテリー動作時間	約1.5時間
充電時間	約9時間
電源	家庭用AC100V(専用ACアダプタ付属)
サイズ・重量	W196×D23.5×H123mm・440g
ケーブル長	ACケーブル約1.8m
通信距離	最大150m(障害物のない直線上の理論値)

※映像の外部出力はできません。

3.各部の名称

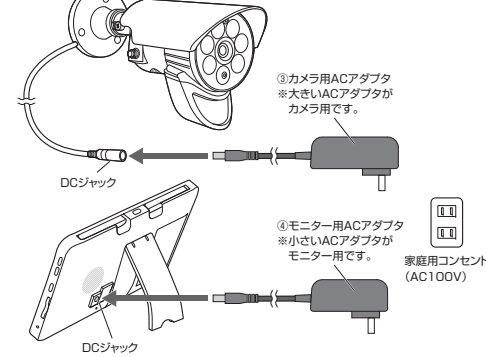


4.お使いになる前に

- ❗ 本製品の設置を行う前に、必ず正常に動作するか動作確認を行ってください。

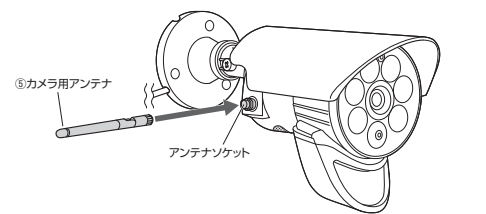
電源の接続

カメラ、モニターそれぞれのDCジャックを付属のACアダプタで家庭用コンセント(AC100V)に接続します。



カメラ用アンテナの取付け方法

カメラのアンテナソケットにカメラ用アンテナを取付けます。



電源のON-OFF

<カメラ>
 ACに接続すると自動的に電源がONになります。

<モニター>
 電源ボタンを長押しすると電源がONになり、カメラの映像が表示されます。再度長押しすると電源がOFFになります。電源がONの時、電源ボタンを短く押すとスクリーンセーバーモードに入ります。再度短く押すと元の画面に戻ります。また、カメラが反応すると自動的に映像が表示されます。
※400-CAM075-1は1台分のみの表示になります。400-CAM075-2は2分割の映像が表示されます。
 ※[圖外です]と表示される場合はカメラの電波が受信できていない可能性があります。カメラとモニターの距離を短くし、再度電源を入れ直してください。



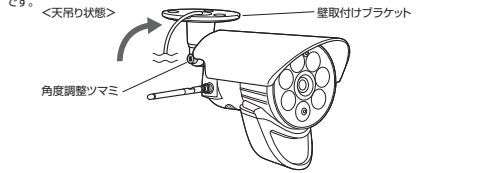
5.カメラの設置方法

- 本製品の設置を行う前に、必ず正常に動作するか動作確認を行ってください。
- 鉄筋コンクリートの建築物やカメラと受信機の間壁柱が存在する場合、電波の届く範囲が極端に狭くなる場合があります。実際に使用する場所で電波が届く範囲かどうかあらかじめ設置前に動作確認を行ってください。
- 本製品のカメラは防水仕様ではなく防滴仕様です。激しい水がかかる場所で使用しないでください。また、カメラ部分のみ防滴仕様です。ACアダプタやACアダプタとの接続部は防滴仕様ではありません。ACアダプタや接続部は防水テープなどを使用し防水加工を行ってください。
- 壁面に設置する場合、本製品の両面に長期耐熱十分な強度が必要で、(設置する壁面によってはドリル等で下穴をあける必要があります)。
- 角度調整ツマミを締め付け、確実に固定した状態で使用してください。

5.カメラの設置方法(続き)

設置方向

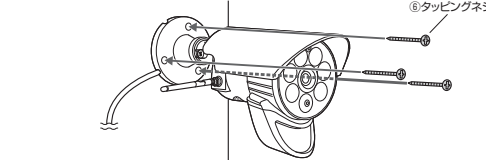
角度調整ツマミを緩めて、壁取付けブラケットの角度を変えることで様々な方向に設置することが可能です。



木部・石膏ボード部に固定する場合

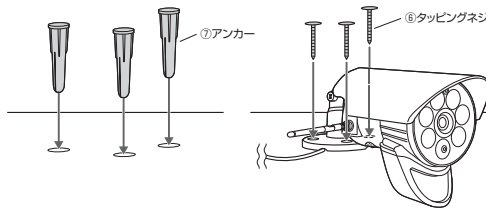
- ❗ 必ず壁の内部に芯材がある部分に設置してください。

タッピングネジで固定します。



コンクリート部に固定する場合

- 1.タッピングネジを取付ける位置に電動ドリル等を使用して下穴(直径6mm深さ32mm)を開けます。
- 2.アンカーを差し込みます。
- 3.タッピングネジで固定します。



6.保証規定・保証書

- 1)保証期間内に正常な使用状態でご使用の場合に限り品質を保証しております。万一保証期間内で故障がありました場合は、弊社所定の方法で無償修理いたしますので、保証書を製品に添えてお買い上げの販売店までお持ちください。次のような場合は保証期間中で無償修理になりません。
 - (1)保証書をご提供いただけない場合。
 - (2)特定の項目をご記入いただけない場合、あるいは字句を書き換えられた場合。
 - (3)故障の原因が取扱いの不適当による場合。
 - (4)故障の原因がお客様による輸送・移動中の衝撃による場合。
 - (5)天災地災、ならびに公害や異常電圧その他の外部要因による故障及び損傷の場合。
 - (6)輸送中や中古販売、オークション、転売などでご購入された場合。
 - (7)お客様ご自身による改造または修理があったと判断された場合は、保証期間内での修理もお受けいたしかねます。
 - (8)本製品の故障、またはその使用によって生じた直接、間接の損害については弊社はその責を負わないものとします。
 - (9)本製品を使用中に発生したデータやプログラムの消失、または破損についての補償はいたしかねます。
 - (10)本製品は医療機器、電子力設備や電機、航空宇宙機器、輸送設備や競技などの人に命に関わる設備や機器、及び高度な信頼性を必要とする設備や機器やシステムなどへの組み込みや使用は意図されておりません。これらの用途に本製品を使用され、人身事故、社会的障害などが生じても弊社はいかなる責任も負いかねます。
 - (11)修理ご依頼品を郵送、またはご持参される場合の諸費用は、お客様のご負担となります。
 - (12)保証書は再発行いたしませんので、大切に保管してください。
 - (13)保証書は日本国内においてのみ有効です。

サンワサプライ株式会社

保証書 型番: 400-CAM075-1 400-CAM075-2

シリアルナンバー

お客様: お名前・ご住所・TEL

購入店/担当者

保証期間 ご購入日から6ヶ月 お買い上げ年月日 年 月 日



本取扱説明書の内容は、予告なしに変更になる場合があります。
サンワサプライ株式会社 ver.1.0

サンワダイレクト / 〒700-0825 岡山県岡山市北区田町1-1-10
 TEL.086-223-5680 FAX.086-235-2381