

400-CAM050

ご使用前にこの取扱説明書をよくお読みください。
また、お手元に置き、いつでも確認できる様にしておいてください。
デザイン及び仕様については改良のため予告なしに変更することがございます。
本書に記載の社名及び製品名は各社の商標又は登録商標です。

サンワサプライ株式会社

1. 使用上の注意

- 本製品を分解・修理・加工・改造はしないでください。
- 本製品に強い振動や衝撃、無理な力を与えないでください。
- 本製品を高温・多湿となる場所、ほこりや油煙などの多い場所で使用・保管しないでください。
- 防水仕様となっているのはレンズとフレキシブルアーム部のみです。本製品を水中や水のかかる場所で使用・保管しないでください。また、濡れた手で触れないでください。
- 使用しない時は電源をオフにしてください。
- 本製品のお手入れをする場合には、ベンジンやシンナーなどの揮発性有機溶剤が含まれているものは使用しないでください。
- お子様には本製品や付属品を触れさせないでください。
- 本製品の故障、またはその使用によって生じた直接、間接の損害については弊社はその責を負わないものとします。あらかじめご了承ください。

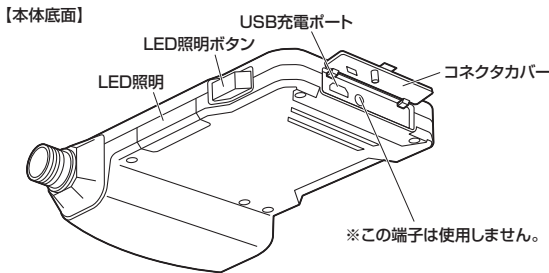
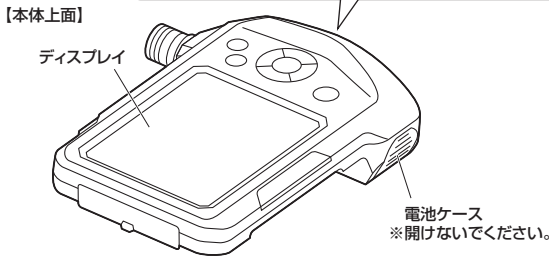
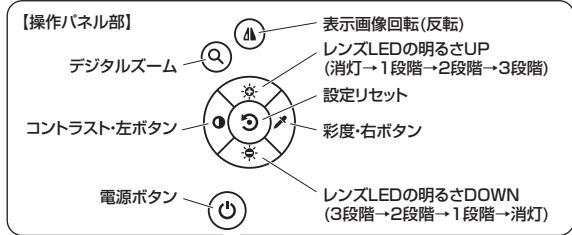
2. セット内容

本体×1、レンズチューブ×1、USBケーブル(充電用)、先端アーム×3種(マグネット・フック・ミラー)

3. 仕様

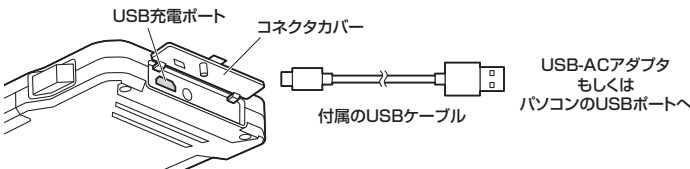
シャフト径	7.0mm	電 源	リチウムイオン電池(内蔵)
カメラ径	8.2mm	バッテリー寿命	LED点灯時:最大2~3時間 LED消灯時:最大5~6時間
シャフト長	約1m	充電時間	約3~4時間
有効画素数	640×480	サイズ・重量	サイズ・重量
被写界深度	60mm~80mm	セット内容	本体、レンズチューブ、 USBケーブル(充電用)、 マグネットアーム、フックアーム、ミラーアーム
画 角	60°		
モニター画素数	320×240		
ディスプレイ	3.5インチTFT液晶		

4. 各部の名称と動き



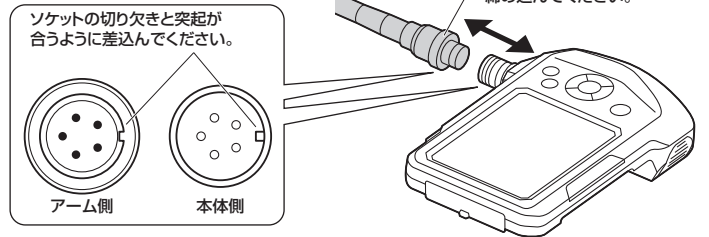
5. ご使用前に

【電池の充電】
本体側面のコネクタカバーを開き、付属のUSBケーブルのmicroUSBコネクタ側を接続します。
USBケーブルのもう一方をUSB-ACアダプタやパソコンのUSBポートなどに接続し、充電します。
充電中は電源ボタンが赤色に点灯します。充電が完了すると消灯します。



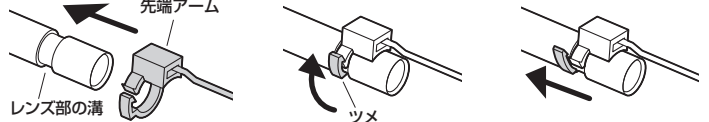
5. ご使用前に(続き)

【フレキシブルアームの取付け・取外し】
ソケットのリングを回します。
ソケットのリングを回します。



【先端アームの取付け・取外し】
レンズ部に3種類の先端アーム(フック・マグネット・ミラー)を取付けることができます。

- ①レンズ部の溝に先端アームを差込みます。
- ②ツメを持ち上げてロックします。
※ミラーは保護フィルムをはがしてご使用ください。
- ③取外す場合はツメを横にスライドさせます。



6. 使用方法

- 電源のON-OFF
 - ①電源ボタンを約1秒間長押しすると電源がONになります。
 - ②電源が入ると、撮影画面がディスプレイに表示されます。
※レンズ(フレキシブルアーム)を取付けていないと何も表示されません。
 - ③フレキシブルアームを動かしてレンズを撮影する対象物の方向に向けてください。
※アームはゆっくりと動かしてください。
- 本体LED照明のON-OFF
本体LED照明のON-OFFを切替えることができます。
- レンズLED照明の明るさ調節
レンズLEDの明るさUP・DOWNボタンを押すと、レンズLEDの明るさを調節することができます。
- コントラスト・彩度の調節
 - ①コントラスト・彩度ボタンを押して設定モードにします。
※画面の下にインジケータが表示されます。
 - ②左ボタン・右ボタンを押して調節します。
※インジケータが表示されてから約2秒間、何も操作しないと設定モードでなくなります。
- 画面の向きの変更
表示画像回転(反転)ボタンを押すと180度回転、反転、180度反転します。
- デジタルズーム
画面を拡大表示できます。
- 設定リセット
設定が全てリセットされます。

保証規定

- 1.保証期間内に正常な使用状態でご使用の場合に限り品質を保証しております。
万一保証期間内で故障がありました場合は、弊社所定の方法で無償修理いたしますので、保証書を製品に添えてお買い上げの販売店までお持ちください。
- 2.次のような場合は保証期間内でも有償修理になります。
(1)保証書をご提示いただけない場合。(2)所定の項目をご記入いただけない場合、あるいは字句を書き換えられた場合。
(3)故障の原因が取扱上の不注意による場合。(4)故障の原因がお客様による輸送・移動中の衝撃による場合。
(5)天変地異、ならびに公害や異常電圧その他の外部要因による故障及び損傷の場合。
3. 6) 盗難や中古販売、オークション、転売などでご購入された場合、保証期間内での修理もお受けいたしかねます。
4. 本製品の故障、またはその使用によって生じた直接、間接の損害については弊社はその責を負わないものとします。
5. 本製品を使用中に発生したデータやプログラムの消失、または破損についての保証はいたしかねます。
6. 本製品は医療機器、原子力設備や機器、航空宇宙機器、輸送設備や機器などの人命に関わる設備や機器、及び高度な信頼性を必要とする設備や機器やシステムなどへの組み込みや使用は意図されておりません。これらの用途に本製品を使用され、人身事故、社会的障害などが生じても弊社はいかなる責任も負いかねます。
7. 修理ご依頼費を郵送、またはご持参される場合の諸費用は、お客様の負担となります。
8. 保証書は再発行いたしませんので、大切に保管してください。
9. 保証書は日本国内においてのみ有効です。

保証書

サンワサプライ株式会社

品番	400-CAM050		
お客様	お名前		
	ご住所		
販売店	TEL		
	販売店名・住所・TEL		
担当者名			
保証期間	6ヶ月	お買い上げ年月日	年 月 日

※必要事項をご記入の上、大切に保管してください。

本取扱説明書の内容は、予告なしに変更になる場合があります。

サンワサプライ株式会社

サンワダイレクト / 〒700-0825 岡山県岡山市北区田町1-10-1 TEL.086-223-5680 FAX.086-235-2381
BH/AE/FNDA/No