

4.機器との接続方法(続き)


macOSと接続する場合

※下記手順は参考です。OSによって画面は異なります。お使いのパソコンの取扱説明書をご確認ください。

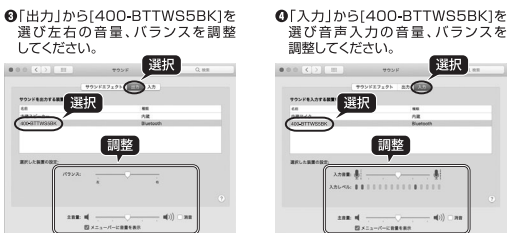


3 「400-BTTWS5BK」を選び「接続」を選択してください。

「オン」であることを確認してください。「オフ」の場合は下の「Bluetoothをオンにする」を押してください。



マイク音量、ヘッドセット音量の調整方法



5.Teams・ZOOMの設定方法

マイクが使用できるのはR(右側)のみです。

Teamsの設定(Windows)

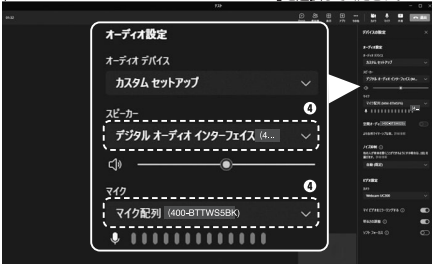
teamsのメイン画面を開きます。
1 「その他」→2 設定→3 デバイスの設定をクリックします。



4 各種デバイスを設定します。
※名称が若干異なる場合があります。

スピーカー
[デジタルオーディオインターフェイス(400-BTTWS5BK)]を選択してください。
※Bluetooth接続の場合は「400-BTTWS5BK Hands-Free AG Audio」を選択してください。

マイク
「400-BTTWS5BK Hands-Free AG Audio」を選択してください。

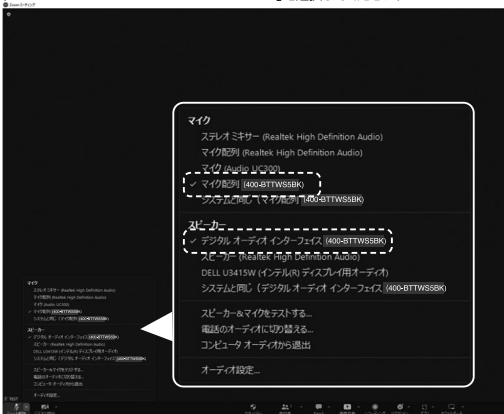


ZOOMの設定(Windows)

左下のマイクのアイコンの矢印をクリックしてマイクとスピーカーの設定を行ってください。

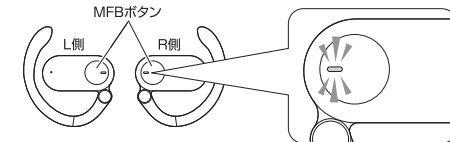
スピーカー
[デジタルオーディオインターフェイス(400-BTTWS5BK)]を選択してください。
※Bluetooth接続の場合は「400-BTTWS5BK Hands-Free AG Audio」を選択してください。

マイク
「400-BTTWS5BK Hands-Free AG Audio」を選択してください。



6.LED・各種操作について

①ヘッドセット



基本操作

動作・状態	操作方法	LED表示
電源 ON	充電ケースから取り出すか、左右のイヤホンの各MFBボタンを長押しする。(Power ON)	青点滅
電源 OFF	充電ケースに収納するか、左右のイヤホンの各MFBボタンを長押しする。(Power OFF)	白色点灯→消灯
ペアリングモード	電源をONにすると自動的にペアリングモードになります。(Pairing)	白色点滅
充電時	—	白色点灯
充電完了	—	消灯
電池残量低下時	—	5秒に一回白LEDが点滅 ※10分おきにピープ音が鳴る (Low battery Please Charge)
スタンバイ (機器と接続時)	(Connected)	消灯
スタンバイ (機器と未接続時)	(Disconnected)	白色点滅
Siri起動 (iOS)	MFBボタン(R側)を3回押す	—
Google(Android)	MFBボタン(R側)を3回押す	—
ゲームモード	MFBボタン(L側)を3回押す (GameMode on/offのアナウンスあり)	—
初期化	充電中LとRのMFBボタンを約8秒長押し。青と白のLEDが同時に3回点滅して初期化完了です。 ※スマートフォンなどの接続機器にペアリング情報が残っている場合は削除してください。	—

通話時

動作・状態	操作方法
電話に出る	着信中にMFBボタンを1回押す
電話を切る	通話中にMFBボタンを1回押す
着信拒否	着信時にMFBボタンを約2秒間長押し

※着信時は青色に素早く点滅します。 ※着信時はかかった番号を英語で読み上げます。

音楽再生時

動作・状態	操作方法
再生/一時停止	MFBボタンを1回押す
曲送り・曲戻し	左MFBを2回で曲戻し、右MFBを2回で曲送り
音量調節	接続機器で行う

7.各機器との接続について

一度ペアリングすると、機器の電源をOFFにしても設定が残ります。再度電源をONにする、最後に接続されていた機器と自動的に接続され使用できます。使用できない場合は、MFBボタンを軽く押すか、再度ペアリングを行ってください。

同時に2つの機器と同じプロファイルで接続(使用)することはできません。

8.仕様

<Bluetooth仕様>

適合規格	Bluetooth Ver.5.4 ※Bluetooth Ver.5.3/5.2/5.1/5.0/4.2/4.1/4.0/3.0/2.1/2.0/1.2対応機器との接続も可能です。
伝送方式	GFSK
周波数範囲	約2.402~2.480GHz
通信距離	最大約10m ※理論値です。実際の通信距離は使用環境や使用状況によって異なります。
送信出力	Class2 ※Class1の機器との接続も可能です。
対応プロファイル	A2DP/AVRCP/HFP/HSP
対応コーデック	SBC

<その他仕様>

重量	イヤホン 約1g / 充電ケース 約11g
電源	リチウムポリマーバッテリー
充電時間	約2時間(充電ケース、ヘッドセット両方とも)
連続使用時間	通話時/最大約5時間、音楽再生時/最大約6.5時間 スタンバイ時/最大約100時間
再生周波数帯域	20~20,000Hz
マイク感度	-42±1dB
充電ポート	専用端子(ヘッドホン)、Type-C(ケース)
防水性能	IPX5

※IPX5とは「あらゆる方向からの噴流水による有害な影響がない(防噴流形)」という防水クラスです。

対応機種	Bluetooth対応のスマートフォン/携帯電話/パソコン、タブレット ※HFP(ハンズフリー通話機能)に対応していること。 ※音楽再生の場合は、A2DP(音楽再生)に対応していること。 ※パソコンがBluetoothに対応していない場合はBluetooth USBアダプタをお買い求めください。
------	---

※実際の通信距離や使用時間は使用環境や使用状況によって異なります。

9.よくある質問

- Q.接続やペアリングが突然できなくなった。**
A. ヘッドセットと接続機器の電源を両方とも一度切ってから、「4.機器との接続方法」をご参照の上、再度接続(ペアリング)を行ってください。
- Q.ヘッドセットの音が聞こえません。また、音声入力できません。(パソコンの場合)**
A. 1.「スタート」→「コントロールパネル」→「サウンドとオーディオデバイス」を開きます。
2.「オーディオ」タブを選択し、「音の再生」「録音」のデバイスがBluetoothデバイスになっていることを確認してください。
3.「音声」タブを選択し、「音の再生」「録音」のデバイスがBluetoothデバイスになっていることを確認してください。

- Q.音楽再生時の音質が悪い。**
A. HFPを介して接続されている可能性があります。お使いのBluetooth機器がA2DPをサポートしていて、A2DPを介して接続されているか確認してください。
- Q.ヘッドセットとデバイス(接続しているパソコンやスマートフォンなど)の通信距離は?**
A. 10mまでです。間にコンクリート壁などの障害物があると、通信距離は短くなります。
- Q.他のBluetooth使用者によって通信内容を傍受されますか?**
A. いいえ。ペアリングによって通信が保護されます。
- Q.使うたびにペアリング作業をする必要がありますか?**
A. いいえ。基本的には初回だけです。電源を切っても、ペアリングの設定は残りますが、機器によっては再度ペアリングを行ってください。

- Q.スマートフォンとヘッドセットの接続が途切れたら、再接続する必要がありますか?**
A. スマートフォンの機種によって異なります。自動的に再接続する機種と、そうでない機種があります。※詳しくは接続機器の説明書をご覧ください。

- Q.ヘッドセットから雑音が増える。**
A. 通信範囲を超えたり、壁や人間の身体(接触した状態)などを挟むと雑音が入ります。
- Q.音もれします。**
A. 本製品は仕様上、音漏れします。電車の中などで使用する場合は周りへの配慮が必要です。

- Q.通話中に途切れる。**
A. パソコン、スマートフォンの通信が安定しているか確認をしてください。通信が不安定な場合、音が途切れてしまう場合があります。

本取扱説明書の内容は、予告なしに変更になる場合があります。

サンワサプライ株式会社

ver1.0

サンワダイレクト 〒770-0825 岡山県岡山市北区田町1-10-1 TEL.086-223-5680 FAX.086-235-2381
GD/AD/KYD9Sz