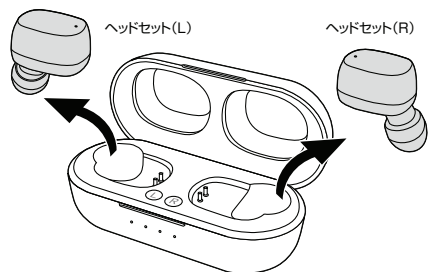
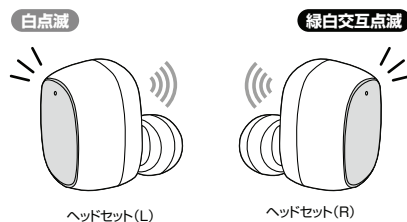


## Bluetooth接続のしかた 両耳での使用の場合

**1** 充電ケースからヘッドセットを  
取出します。

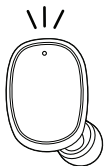


**2** ヘッドセット同士の  
ペアリングが始まります。



右側のヘッドセットのLEDが  
緑白交互に点滅するとペアリングが完了です。

ヘッドセットのLEDが  
白色に点滅します。



**3** スマートフォンなどで本製品を  
検索、登録する。



**iPhoneの場合**

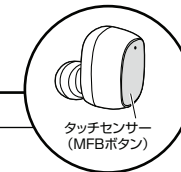
「設定」→「Bluetooth」

Bluetoothを  
「ON」にします。

400-BTTWS3BKを  
タップします。

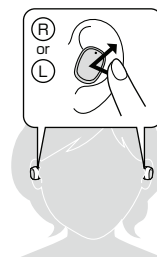
※/パスキーを要求された場合は「0000」を入力してください。

## 基本的な使い方 タッチセンサーボタンをタップして、さまざまな操作ができます。



### ■ 音楽を聴く

**音楽再生・一時停止**  
どちらかを1回タップする



**音量調節**  
上げる：右側を長押し  
下げる：左側を長押し

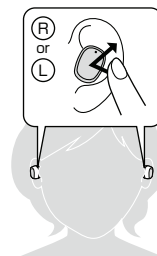


**曲送り・曲戻し**  
曲送り：右側を2回タップする  
曲戻し：左側を2回タップする




### ■ 通話する


**電話に出る**  
着信中、どちらかを  
1回タップする




**電話を切る**  
通話中、どちらかを  
1回タップする



**着信拒否**  
着信中、  
どちらかを長押し

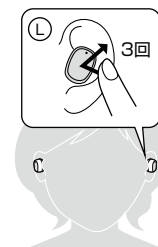


**リダイヤル**  
待受画面を表示した状態※で、  
どちらかを2回タップする  
※音楽アプリも立ち上げていない状態。



### ■ 音声アシスタント機能(Siri/Google™アプリ)を使う


**Siri/Googleアプリを起動する**  
Siri/Googleアプリを有効にした状態で、  
待受け中や音楽再生中に左側を3回タップする



**Siri/Googleアプリを解除する**  
左側をもう一度3回タップする  
※音声入力を行わなくて一定時間が経過した場合も、  
音声アシスタントが解除されます。

### ■ゲーミングモード

**ゲーミングモードON**  
右側を3回タップする



**ゲーミングモードOFF**  
右側をもう一度3回タップする  
※音声アナウンス「music」が  
聞こえたら通常モードに戻ります。

本取扱説明書の内容は、予告なしに変更になる場合があります。

サンワサプライ株式会社

ver.1.0

サンワダイレクト / 〒700-0825 岡山県岡山市北区田町1-10-1 TEL.086-223-5680 FAX.086-235-2381 CA/BC/KMDaSz