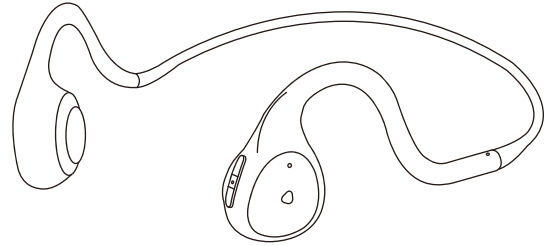


# Bluetooth骨伝導ヘッドセット 取扱説明書



この度はBluetooth骨伝導ヘッドセット「400-BTSH019BK」(以下本製品)をお買い上げいただき誠にありがとうございます。この取扱説明書では、本製品の使用方法や安全にお取り扱いいただくための注意事項を記載しています。ご使用前によくご覧ください。読み終わったあとこの取扱説明書は大切に保管してください。

## 最初にご確認ください

お使いになる前に、セット内容がすべて揃っているかご確認ください。万一、足りないものがありましたら、お買い求めの販売店にご連絡ください。

### セット内容

- ①ヘッドセット ……1台
- ②充電用USBケーブル ……1本
- ③耳栓 ……2個
- ④取扱説明書・保証書(本書) ……1部

※欠品や破損があった場合は、品番(400-BTSH019BK)と上記の番号(①~④)と名称(充電用USBケーブルなど)をお知らせください。

デザイン及び仕様については改良のため予告なしに変更することがあります。本書に記載の社名及び製品名は各社の商標又は登録商標です。

## サンワサプライ株式会社

**絵表示の意味**  
**注意** 人がけがを負う可能性、または物的損害の発生が想定される内容  
**!** 注意していただきたい内容

## 安全にお使いいただくためのご注意(必ずお守りください)

- 使用する前に音量を最小にしてください。突然大きな音がすると、聴力を損なう恐れがあります。
- 耳を刺激するような大きな音量で長時間続けて聞くと、聴力に悪影響を与えることがあります。耳を守るため、音量を上げすぎないようにご注意ください。
- 内部に燃えやすいものや水などの液体が入った場合は、使用を中止し、お買い上げいただいた販売店または弊社にご相談ください。そのままご使用になりますと、火災や故障および感電事故の原因になります。
- 内部を開けますと、故障や感電事故の原因になります。内部に触れることは絶対におやめください。また、内部を改造した場合の性能劣化については保証いたしません。
- 濡れた手でケーブルなどを抜き差ししないでください。感電の原因になります。
- 本製品を使用中に気分が悪くなった場合は、すぐに使用を中止してください。
- ペースメーカーなどの医療機器を使用している方は、医師に相談の上で使用してください。
- 小さいお子様には使用させないでください。

## 注意

- 本製品を使用したことによって生じた動作障害やデータ損失などの損害については、弊社は一切の責任を負いかねます。
- 本製品はBluetooth対応のすべての機器との接続動作を保証したものではありません。
- 本製品は一般的な職場や家庭での使用を目的としています。本書に記載されている以外のご使用にて損害が発生した場合には、弊社は一切の責任を負いません。
- 医療機器や人命に直接的または間接的に関わるシステム、高い安全性や信頼性が求められる環境下で使用しないでください。
- 飛行機の通信システムを妨害する恐れがありますので、飛行機で本製品を使用しないでください。
- 使用しないときは、本製品の電源を切っておくことをお勧めします。本製品は、他のBluetooth機器からの接続要求に応答するため、常に電力を消費しています。

### Bluetoothについて

- 本製品の使用周波数帯では、産業・科学・医療用機器などのほか、工場の製造ラインなどで使用されている移動体識別用の構内無線局(免許を要する無線局)及び特定小電力無線局(免許を要しない無線局)が運用されています。
- 本製品を使用する前に、近くで移動体識別用の構内無線局及び特定小電力無線局が運営されていないことを確認してください。
- 万一、本製品から移動体識別用の構内無線局に対して電波干渉の事例が発生した場合には、使用場所を変えるか、速やかに電波の発信を停止してください。

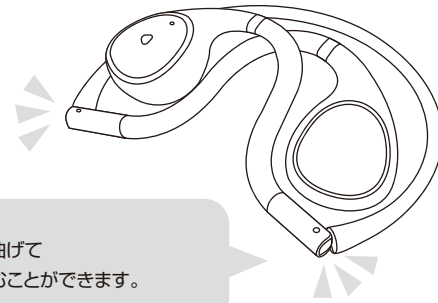
### 良好な通信を行うために

- 他の機器と見通しの良い場所で通信してください。建物の構造や障害物によっては、通信距離が短くなります。特に鉄筋コンクリートや人間の身体(接触した状態)などを挟むと、雑音が入ったり通信不能になる場合があります。
- Bluetooth対応のヘッドホン・ヘッドセット・スピーカーなどの音楽・音声機器とマウス・キーボードなどを同時に接続し使用した場合、音楽や音声が入り切ることがあります。
- Bluetooth接続においては、無線LANその他の無線機器の周囲、電子レンジなど電波を発する機器の周囲、障害物の多い場所、その他電波状態の悪い環境で使用しないでください。接続が頻りに途切れたり、通信速度が極端に低下したり、エラーが発生する可能性があります。
- IEEE802.11g/bの無線LAN機器と本製品などのBluetooth機器は同一周波数帯(2.4GHz)を使用するため、近くで使用すると互いに電波障害を発生し、通信速度が低下したり接続不能になる場合があります。この場合は、使用しない機器の電源を切ってください。
- 無線機や放送局の近くで正常に通信できない場合は、使用場所を変更してください。

# 本製品について

## 1. 特長


- 耳をふさぐずに周りの音をききながら使える骨伝導ヘッドセットです。
- Bluetooth5.0に対応しています。
- IPX5の防水機能で汗や雨にも強いヘッドセットです。
- 周りの音が聞こえない危険な現場でも安心して使用できます。ランニングでも車の音が聞こえるので安心です。
- デュアルマイク搭載で通話にも適したヘッドセットです。
- 製品を折りたたんでコンパクトに収納できます。



未使用時は、折り曲げてコンパクトにたためることができます。

## 3. 各部名称とはたらき

### ①ヘッドセット

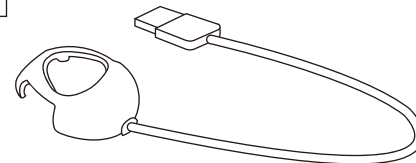


- 1 音量(+ )ボタン
- 2 音量(- )ボタン
- 3 LED
- 4 MFBボタン  
タッチ操作
- 5 マイク
- 6 充電端子

1	音量(+ )ボタン	電源のON-OFFができます 音量を上げる、曲を送るなどの操作ができます
2	音量(- )ボタン	音量を下げる、曲を戻すなどの操作ができます
3	LED	操作などによりLEDが点灯します ▶詳しくは「7.操作方法」参照
4	MFBボタン	押し方により電源のON-OFFなどさまざまな操作ができます
5	マイク	通話時に音声入力できます
6	充電端子	付属の充電用USBケーブルを挿して充電します ▶詳しくは「4.充電方法」参照


### ②充電用USBケーブル

▶詳しくは「4.充電方法」参照



### ③耳栓

▶詳しくは「6.装着方法」参照

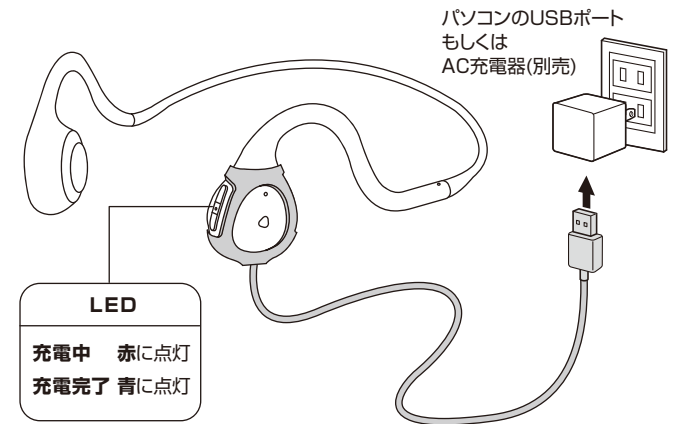


# ご使用前に

## 4. 充電方法

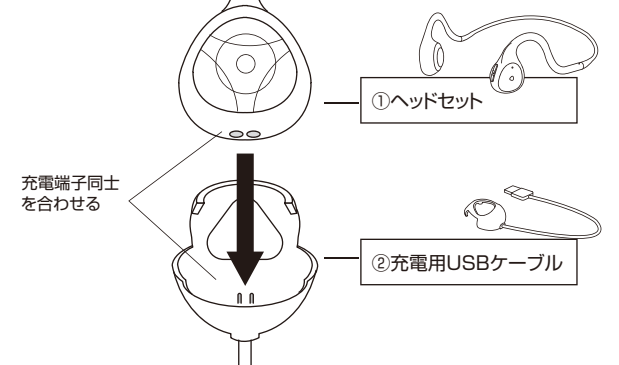
- はじめてご使用になるときは、赤色に点灯したLEDが青色に点灯するまで充電してください。
- 必ず付属の充電用USBケーブルで充電してください。

パソコンのUSBポートもしくはAC充電器を接続して充電してください。



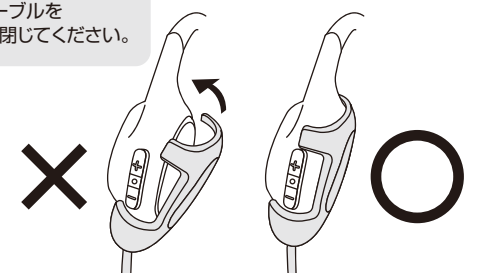
LED  
 充電中 赤に点灯  
 充電完了 青に点灯

ヘッドセットに付属の充電用USBケーブルを装着します。



充電端子同士を合わせる

●充電ケーブルをしっかり閉じてください。



本製品はご使用前に接続機器とのペアリングが必要です。  
**ペアリング方法は裏面をご参照ください。**

