

自発電ベル (AC式受信機+押しボタン式送信機) 取扱説明書

この度は、自発電ベル「400-BEL001」(以下本製品)をお買い上げいただき誠にありがとうございます。この取扱説明書では、本製品の使用方法や安全にお取扱いいただくための注意事項を記載しております。ご使用前のによくご覧ください。読み終わったあとこの取扱説明書は大切に保管してください。

最初にご確認ください

お使いになる前に、セット内容がすべて揃っているかご確認ください。
万一、足りないものがございましたら、お買い求めの販売店にご連絡ください。

セット内容

- ① AC式受信機 1台
- ② 押しボタン式送信機 1台
- ③ 送信機用両面テープ 1枚
- ④ 取扱説明書・保証書(本書) 1部

※欠品や破損があった場合は、品番(400-BEL001)と上記の番号(①~④)と名称(AC式受信機など)をお知らせください。

デザイン及び仕様については改良のため予告なしに変更することがあります。
本書に記載の社名及び製品名は各社の商標又は登録商標です。

サンワサプライ株式会社

絵表示の意味

- 警告** 人が死亡または重傷を負うことが想定される危害の内容
- 注意** 人がけがを負う可能性、または物的損害の発生が想定される内容
- してはいけない「禁止」内容
- 必ず実行していただく内容やご注意ください

安全にお使いいただくためのご注意(必ずお守りください)

警告

- 風呂場など、水気が多い場所で使用しないでください。火災、感電、故障の原因になります。
- 絶対に分解、改造、修理は行わないでください。故障、発火、感電、ケガの原因になります。
- 製品を水につけたり、かけたりしないでください。ショート、火災、感電の原因になります。
- 不安定な場所で使用しないでください。落下してケガや破損の原因になります。
- AC100V電源を使用する製品の電源プラグは濡れた手で抜き差ししないでください。感電の恐れがあります。
- AC電源を使用する製品は、必ず交流100Vで使用してください。過電圧を加えると火災、感電の恐れがあります。
- 幼児の手の届かないところに保管してください。

注意

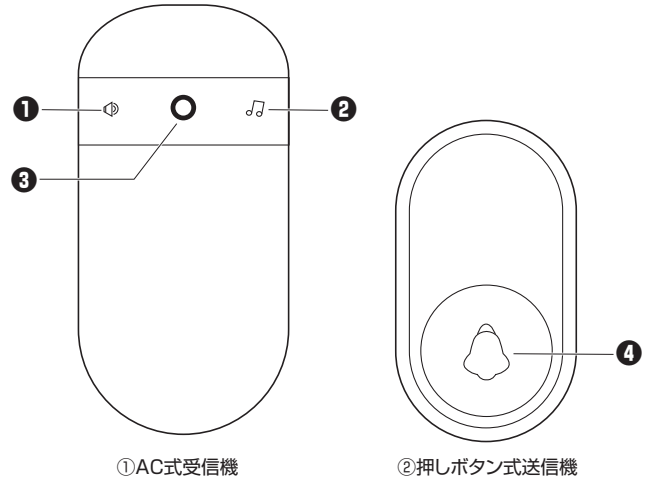
- お子様ご使用になる場合はお子様がいたずらしたり、他人に危害を及ぼさないよう十分に指導してください。
- AC電源を使用する製品は、電源プラグを定期的に点検を行い、乾いた布でほこりなどを取り除いてください。
- 電源プラグはコンセントに根元まで確実に差し込んでください。差し込みが不完全の場合、発熱による火災、感電の恐れがあります。
- 熱器具や火気のそばで使用しないでください。製品本体が変形し、火災、感電、故障の原因になります。

- (1)本書の一部または全部を無断で複製、転載することは禁じられています。
- (2)本製品の故障、またはその使用によって生じた直接、間接の損害については弊社はその責を負わないものとします。あらかじめご了承ください。
- (3)本製品使用中に発生したデータやプログラムの消失、または破損についての補償はいたしかねますので、あらかじめご了承ください。定期的にバックアップを取るなどの対策を行ってください。
- (4)本製品は日本国内用に作られております。日本国外で使用された場合、弊社は一切の責任を負いかねます。
- (5)本書に記載されている製品図や画面の図などは実際のものとは異なる場合がございます。
- (6)本書に記載されている内容について、ご不審な点や誤り、記載もれなどお気づきの点がございましたら、お買い求めの販売店または弊社までご連絡ください。

1.特長

- 電池不要でボタンを押すだけで、呼び出し音を鳴らす自発電ベルです。
- 配線なしで設置するのも簡単です。受信機はACコンセントに差し込めば完了で、送信機も設置する場所に両面テープで貼り付けるだけです。
- 送信機と受信機の電波到達距離は約50mで、家の1階と2階の部屋にそれぞれを設置したり、玄関とリビングに設置したりできます。
- 呼び音は52種類のメロディから選ぶことができます。
- 送信機側のボタンを押すと、呼び出し音が鳴るのはもちろん、受信機の中心のLEDが点灯することでも分かります。
- 緊急用や見守り用に、呼び出し音を鳴らすことで知らせてくれるので安心です。

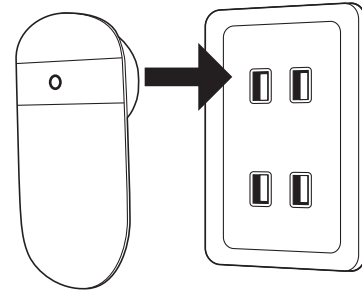
2.各部の名称と働き



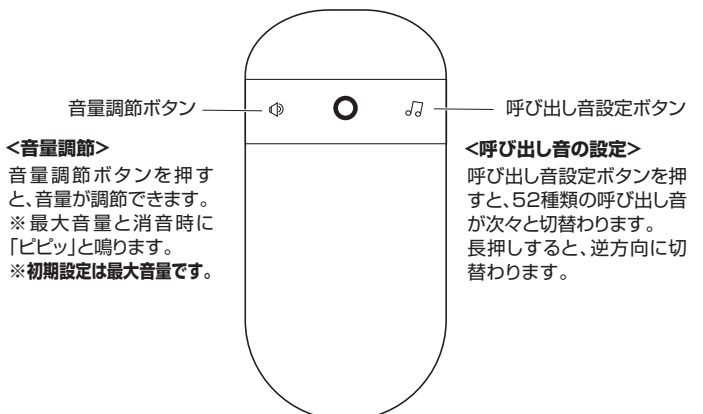
| | |
|--------------|---------------------------|
| ① 音量調節ボタン | 音量を5段階調節します。 |
| ② 呼び出し音設定ボタン | 呼び出し音を選択できます。(52曲) |
| ③ LED | 呼び出すとLEDが点灯します。 |
| ④ 呼び出しボタン | ボタンを押すとAC式受信機の呼び出し音になります。 |

3.ご使用前の準備

- AC式受信機をACコンセントに差し込みます。差し込むとLEDが一瞬光り、「ビッ」と鳴ります。



4.音の設定



<音量調節>

音量調節ボタンを押すと、音量が調節できます。
※最大音量と消音時に「ビッ」と鳴ります。
※初期設定は最大音量です。

<呼び出し音の設定>

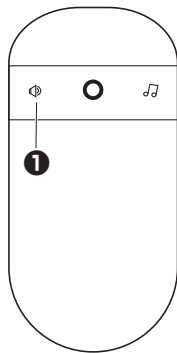
呼び出し音設定ボタンを押すと、52種類の呼び出し音が次々と切替わります。
長押しすると、逆方向に切替わります。

5.使用方法

以下、AC式受信機を受信機、押しボタン式送信機を送信機と記載しています。

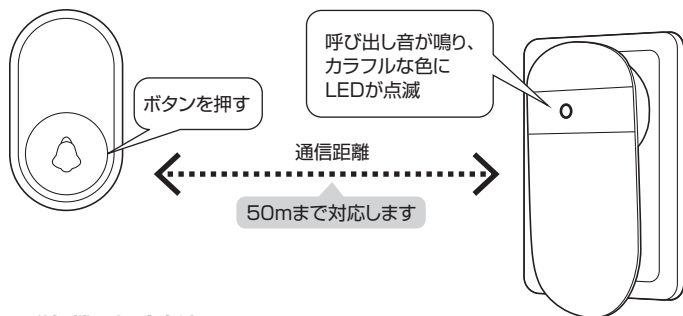
<送信機の登録方法>

- 1.電源に差し込んだ状態で、受信機の①を長押しすると、LEDライトが緑色に点灯します。
- 2.点灯している間に、送信機のボタンを押すと「ピピッ」と音が鳴ります。
- 3.受信機が「ピッ」と鳴り、LEDが消えたら、登録完了です。
- 4.確認のため送信機のボタンを押し、動作させると設定された呼び出し音が受信機から鳴ります。



<使用方法>

- 1.送信機の呼び出しボタンを押します。
- 2.受信機の呼び出し音が鳴り、カラフルな色にLEDが点滅します。



<送信機の解除方法>

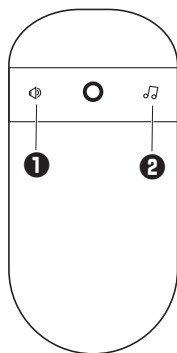
- 1.電源に差し込んだ状態で、受信機の①を長押しすると、LEDライトが緑色に点灯します。
- 2.もう一度、受信機の①を長押し、「ピピピピッ」と鳴ると、解除完了です。
※登録した送信機を全て解除します。

6.呼び出し音の登録

送信機を複数登録した場合、各送信機の呼び出し音を設定することができます。

<呼び出し音の登録方法>

- 1.電源に差し込んだ状態で、受信機の②を押し、呼び出し音を設定します。
- 2.①と②を同時に長押しすると、「ピッ」と鳴り、LEDが赤色に点灯します。
- 3.点灯している間に登録したい送信機のボタンを押すと「ピピッ」と音が鳴ります。
- 3.受信機が「ピッ」と鳴り、LEDが消えたら、登録完了です。
- 4.確認のため送信機のボタンを押し、動作させると設定された呼び出し音が受信機から鳴ります。



<全ての呼び出し音の解除方法>

- 1.電源に差し込んだ状態で、受信機の①を長押しすると、LEDライトが緑色に点灯します。
- 2.もう一度、受信機の①を長押し、「ピピピピッ」と鳴り、LEDが赤色に4回点滅すると解除完了です。
※登録した送信機を全て解除します。

7.仕様

| | |
|---------|--------------------------------------|
| 音 量 | 25db~最大100db(5段階の音量調節) |
| 消費電力 | 0.8W |
| 電波到達距離 | 約50m |
| 周 波 数 | 426MHz(特定小電力機器) |
| 使用環境温度 | 0℃~40℃ |
| 送信機接続台数 | 最大20台 |
| プラグ仕様 | 2Pプラグ仕様 PSE認証済み |
| 本体サイズ | 受信機:W55xD45×H110mm、送信機:W48xD20×H85mm |
| 重 量 | 受信機:約62g、送信機:約36g |
| 本 体 色 | ホワイト色 |
| 付 属 品 | 送信機用両面テープ、取扱説明書・保証書(本書) |

8.保証規定

- 1.保証期間内に正常な使用状態でご使用の場合に限り品質を保証しております。
万一保証期間内で故障がありました場合は、弊社所定の方法で無償修理いたしますので、保証書の本製品に添えてお買い上げの販売店までお持ちください。
- 2.次のような場合は保証期間内でも有償修理になります。
 - (1)保証書をご提示いただけない場合。
 - (2)所定の項目をご記入いただけない場合、あるいは字句を書き換えられた場合。
 - (3)故障の原因が取扱以上の不注意による場合。
 - (4)故障の原因がお客様による輸送・移動中の衝撃による場合。
 - (5)天変地異、ならびに公害や異常電圧その他の外部要因による故障及び損傷の場合。
 - (6)譲渡や中古販売・オークション・転売などでご購入された場合。
- 3.お客様ご自身による改造または修理があったと判断された場合は、保証期間内での修理もお受けいたしかねます。
- 4.本製品の故障、またはその使用によって生じた直接、間接の損害については弊社はその責を負わないものとします。
- 5.本製品を使用中に発生したデータやプログラムの消失、または破損についての補償はいたしかねます。
- 6.本製品は医療機器、原子力設備や機器、航空宇宙機器、輸送設備や機器などの人命に関わる設備や機器、及び高度な信頼性を必要とする設備や機器やシステムなどへの組み込みや使用は意図されておりません。これらの用途に本製品を使用され、人身事故、社会的障害などが生じても弊社はいかなる責任も負いかねます。
- 7.修理ご依頼品を郵送、またはご持参される場合の諸費用は、お客様のご負担となります。
- 8.保証書は再発行いたしませんので、大切に保管してください。
- 9.保証書は日本国内においてのみ有効です。

| | | |
|-----------------------|----------------|--------------------|
| 保証書 | | サンワサプライ株式会社 |
| 型番: 400-BEL001 | シリアルナンバー: | |
| お客様・お名前・ご住所・TEL | | |
| 販売店名・住所・TEL | | |
| 担当者名 | | |
| 保証期間 6ヶ月 | お買い上げ年月日 年 月 日 | |

本取扱説明書の内容は、予告なしに変更になる場合があります。

サンワサプライ株式会社

Ver.1.0

サンワダイレクト / 〒700-0825 岡山県岡山市北区田町1-10-1 TEL.086-223-5680 FAX.086-235-2381
BJ/BA/NSDaNo