

iPad/iPhone/Android バックアップカードリーダー 取扱説明書

この度は、iPad/iPhone/Androidバックアップカードリーダー「400-ADRIP015W」(以下本製品)をお買い上げいただき誠にありがとうございます。この取扱説明書では、本製品の使用方法や安全にお取り扱いいただくための注意事項を記載しています。ご使用前のによくご覧ください。読み終わったあとこの取扱説明書は大切に保管してください。

専用アプリ「Qubii Pro」の使用方法については弊社WEBサイトからご確認ください

- ① 下記2次元コード、またはURLから弊社WEBサイトにアクセスしてください。
- ② 「400-ADRIP015W」を検索してください。
- ③ 製品ページから専用アプリ「Qubii Pro」の取扱説明書のPDFデータをダウンロードしてください。



サンワダイレクト本店ページ

<https://direct.sanwa.co.jp/>

製品ページから「Qubii Pro」の取扱説明書のPDFデータをご確認いただけます。

最初にご確認ください

お使いになる前に、セット内容がすべて揃っているかご確認ください。
万一、足りないものがありましたら、お買い求めの販売店にご連絡ください。

セット内容

- ① バックアップカードリーダー …… 1台
 - ② ポーチ …… 1個
 - ③ 取扱説明書・保証書(本書) …… 1部
- ※ 小さな子供のそばでは本製品の取外しなどの作業をしないでください。(飲み込み恐れがあります)
※ 欠品や破損があった場合は、品番(400-ADRIP015W)と上記の番号(①~③)と名称(ポーチなど)をお知らせください。

デザイン及び仕様については改良のため予告なしに変更することがあります。
本書に記載の社名及び製品名は各社の商標又は登録商標です。

サンワサプライ株式会社

安全にお使いいただくためのご注意(必ずお守りください)

警告 人が死亡または重傷を負うことが想定される危害の内容

- 分解、改造はしないでください。(火災、感電、故障の恐れがあります) ※保証の対象外になります。
- 水などの液体に濡らさないでください。(火災、感電、故障の恐れがあります)
- 小さな子供のそばでは本製品の取外しなどの作業をしないでください。(飲み込み恐れがあります)
- 取付け取外しの時は慎重に作業を行ってください。(機器の故障の原因となります)
- 次のような場所で使用しないでください。
 - (1) 直接日光の当たる場所 (2) 湿気や水分のある場所 (3) 傾斜のある不安定な場所
 - (4) 静電気の発生する場所 (5) 通常の生活環境とは大きく異なる場所
- 長時間の使用後は高温になっております。取扱いにはご注意ください。(火傷の恐れがあります)
- お手入れについて
 - (1) 清掃する時は接続機器、ケーブルなどから本製品を取外してください。
 - (2) 機器は柔らかい布で拭いてください。
 - (3) シンナー・ベンジン・ワックスなどは使わないでください。

注意 人がけがを負う可能性、または物的損害の発生が想定される内容

- 本製品は電気で作動しておりますので、発火する恐れがあります。万一煙が出たり異臭がした場合は、本製品及び接続しているパソコンや機器の電源を切り、お買い上げの販売店または弊社までご連絡ください。
- 雷が鳴っているときに、本製品に触れないでください。
 - ▲ 落雷により感電する恐れがあります。
- 本製品のカバーを開けたり、分解しないでください。
 - ▲ 故障や感電の原因となることがあります。
- 濡れた手で本製品やコネクタに触らないでください。
 - ▲ 本製品がパソコンに接続されているときは、感電する恐れがあります。
- 本製品内部に液体、金属などの異物が入らないようにしてください。
 - ▲ 感電や火災、故障の原因となることがあります。
- 本製品に強い振動や衝撃を与えないでください。
 - ▲ 故障・破損などの原因となることがあります。
- 本製品を水分や湿気の多い場所、直射日光の当たる場所、ホコリや油煙などの多い場所、車中や暖房器具のそばなどの高温となる場所に設置したり、保管しないでください。
 - ▲ 故障・感電などの原因となることがあります。
- 本製品は不安定な場所に設置したり、保管しないでください。
 - ▲ 落下により故障・破損の原因となることがあります。
- 本製品を抜き差しするときは、必ず筐体部分を持ち、無理な力を加えないでください。
 - ▲ 故障・破損などの原因となることがあります。
- 本製品のお手入れをする場合には、ベンジンやシンナーなどの揮発性有機溶剤が含まれているものは使用しないでください。また、乾いた柔らかい布で乾拭きしてください。
 - ▲ 塗装を傷めたり、故障の原因になることがあります。
- 本製品の故障、またはその使用によって生じた直接、間接の損害については弊社はその責を負わないものとします。
- 本製品を使用中に発生したデータやプログラムの消失、または破損についての保証はいたしかねます。
 - ▲ 定期的なバックアップを取るなどの対策をあらかじめ行ってください。
- 本製品は医療機器、原子力設備や機器、航空宇宙機器、輸送設備や機器などの人命に関わる設備や機器、及び高度な信頼性を必要とする設備や機器やシステムなどへの組み込みや使用は意図されておりません。これらの用途に本製品を使用され、人身事故、社会的障害などが生じても弊社はいかなる責任も負いかねます。
- 本製品は日本国内用に作られております。日本国外では使用できません。

1.動作環境

■対応機種：

Windows 搭載(DOS/V)パソコン、NEC PC98-Nシリーズ、Apple Mac シリーズ

iPhone 16、iPhone 16Plus、iPhone 16Pro、iPhone 16ProMax、
iPhone 15、iPhone 15Plus、iPhone 15Pro、iPhone 15ProMax、
iPhone 14、iPhone 14Plus、iPhone 14Pro、iPhone 14ProMax、
iPhone 13、iPhone 13Pro、iPhone 13ProMax、iPhone 13mini、
iPhone 12、iPhone 12Pro、iPhone 12ProMax、iPhone 12mini、
iPhone 11、iPhone 11Pro、iPhone 11 ProMax、
iPhone XS、iPhone XS Max、iPhone XR、iPhone X、
iPhone 8、iPhone 8Plus、iPhone 7、iPhone 7 Plus、
iPhone SE、iPhone SE2、iPhone 6s、iPhone 6s Plus

iPad Pro(13インチ M4)、iPad Pro(12.9インチ 第6世代)、iPad Pro(12.9インチ 第5世代)、
iPad Pro(12.9インチ 第4世代)、iPad Pro(12.9インチ 第3世代)、
iPad Pro(12.9インチ 第2世代)、iPad Pro(12.9インチ)、iPad Pro(11インチ M4)、
iPad Pro(11インチ 第4世代)、iPad Pro(11インチ 第3世代)、iPad Pro(11インチ 第2世代)、
iPad Pro(11インチ)、iPad Pro(10.5インチ)、iPad Pro(9.7インチ)、
iPad 10、iPad 9、iPad 8、iPad 7、iPad Air 5、iPad Air 4、iPad mini 6
※ USBポートを装備し、1つ以上の空きがあること。
※ 上記以外の環境ではUSB2.0で動作します。

■対応OS：Windows 11・10・8.1・8、7 ※1

macOS 14・13・12・11 ※1、macOS 10.12~10.15 ※1、
Mac OS X 10.8~10.11 ※1、Mac OS X 10.6・10.7 ※1、
Android 6~15、iOS 14~、iPadOS 13~18

※1:パソコン用のカードリーダーとしてのみ使用可能です。アプリには対応していません。

2.仕様

【USBハブ】

対応規格	USB 5Gbps(USB3.2 Gen1/3.1 Gen1/3.0)準拠 ※USB 5Gbps機器として使用するには、USB 5Gbps対応のホストアダプタかUSB 5Gbps対応のポートを搭載した機器が必要です。 ※USB3.1 Gen2には対応していません。 ※USB3.1 Gen1はUSB IF(USB Implementers Forum)によりUSB3.0が名称変更されたもので同じ規格です。
ポート形状	USB Type-C
通信速度	5Gbps/480Mbps/12Mbps/1.5Mbps

【カードリーダー】

スロット	microSDスロット×1
対応メディア規格	microSDXC、microSDHC、microSD
最大対応メディア	2TB(microSDカード)

【共通仕様】

サイズ・重量	W53×D53×H30.7mm・約97g
対応フォーマット	写真:BMP-GIF-JPG-PNG-TIF-TIFF 文書:DOC-DOCX-PPT-PPTX-XLS-XLSX(Microsoft Office) KEYNOTES-NUMBERS-PAGES(Apple iWork) HTML-PDF-RTF-TXT 音楽:AAC-AIF-AIFF-CAF-M4A-MP3-WAV-3GP-FLAC 動画:AVI-M4V-MKV-MOV-MP4-MPG-MPV-RM-RMVB-TS-WMV

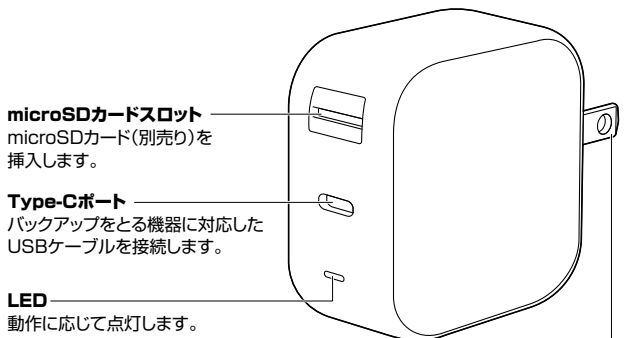


対応メディアに関する注意

本製品はexFATのみ対応です。

※SDXC以外のカードでも使用できますが、exFAT以外の形式を使用の際は、画面の指示に従ってフォーマットを行ってください。ただし、フォーマットを行うとmicroSD内のデータがなくなるので、フォーマットをする際は十分に注意してください。
※全てのメディアを同時に使用できません。
※全てのパソコン、メモリーカードで動作を保証するものではありません。

3.各部の名称とはたらき



microSDカードスロット
microSDカード(別売り)を挿入します。

Type-Cポート
バックアップをとる機器に対応したUSBケーブルを接続します。

LED
動作に応じて点灯します。

スイングプラグ
コンセントに接続します。
使用しない時は内側に収納可能です。

4 バックアップをとる方法

[1] 専用アプリ「Qubii Pro」をインストールする 初回のみ



無料の専用アプリ「Qubii Pro」でバックアップしたデータを閲覧・管理でき、microSDカードの残り容量も一目でわかるので便利です。

- カードの残り容量
- データのバックアップ
- カード内のデータ確認
- 全てのバックアップ情報

下記二次元コードまたはURLから、ご使用の端末のOSを選択し「Qubii Pro」をスマートフォン・タブレットにインストールしてください。



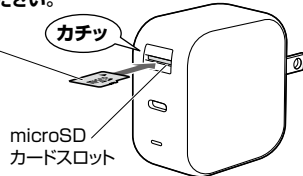
「Qubii Pro」インストールページ
<https://www.maktar.com/qubiiduoapp>

iOS・iPadOSの場合 ▶ 「IOS」を選択 Androidの場合 ▶ 「ANDROID」を選択

[2] microSDカード(別売り)を挿入する

①microSDカード(別売り)を挿入してください。①バックアップカードリーダーカチッと音がするまで押し込んでください。

microSDカード(別売り)
 ※ラベル面を上にして
 挿入してください。

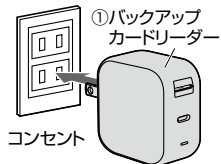


microSDXCカード・
 microSDHCカード・
 microSDカードなど

microSDカードの挿入角度に注意してください。斜めに無理に押し込むと、本製品やmicroSDカードを破損する恐れがあります。

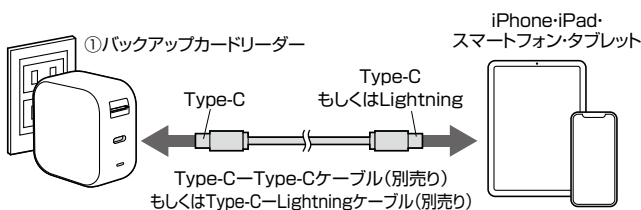
[3] コンセントに接続する

コンセントに接続して給電してください。



[4] iPhone・iPad・スマートフォン・タブレットに接続する

バックアップをとる機器とType-C—Type-Cケーブル(別売り)、もしくはType-C—Lightningケーブル(別売り)で接続してください。同時に機器の充電が始まります。



[5] 専用アプリ「Qubii Pro」を起動してバックアップを行う

手順については「Qubii Pro」の取扱説明書をご覧ください。

「Qubii Pro」の詳しい使用方法については弊社WEBサイトからご確認いただけます

- 下記二次元コード、またはURLから弊社WEBサイトにアクセスしてください。
- 「400-ADRIP015W」を検索してください。
- 製品ページから専用アプリ「Qubii Pro」の取扱説明書のPDFデータをダウンロードしてください。



サンワダイレクト本店ページ
<https://direct.sanwa.co.jp/>

400-ADRIP015W 検索

5.カードリーダーとして使用する方法

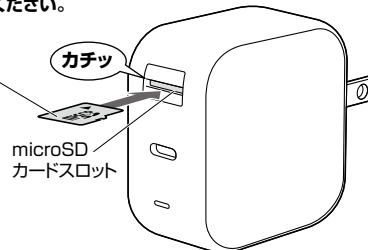
本製品にmicroSDカード(別売り)を挿入し、パソコンなどに接続すれば、カードリーダーとして使用することができます。
 ※ドライバーをインストールする必要はありません。接続するだけで簡単に使えます。

パソコンへの接続方法

①microSDカード(別売り)を挿入してください。①バックアップカードリーダーカチッと音がするまで押し込んでください。

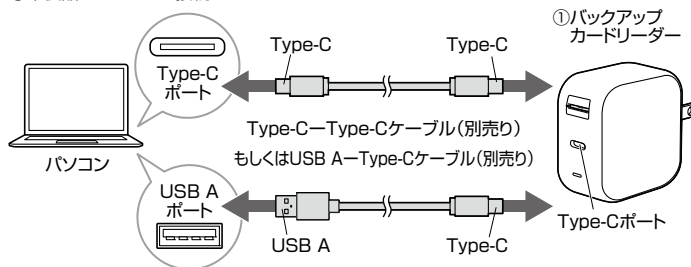
microSDカード(別売り)
 ※ラベル面を上にして
 挿入してください。

microSDXCカード・
 microSDHCカード・
 microSDカードなど



microSDカードの挿入角度に注意してください。斜めに無理に押し込むと、本製品やmicroSDカードを破損する恐れがあります。

②本製品をパソコンに接続してください。



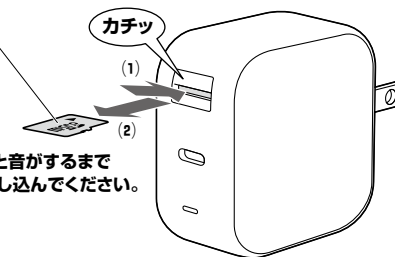
microSDカードの取出し方法

挿入しているmicroSDカードを再度カチッと音がするまで押し込んで取出してください。

microSDカード(別売り)

microSDカードを無理に引き抜かないでください。

カチッと音がするまで一度押し込んでください。



6.保証規定

- 保証期間内に正常な使用状態でご使用の場合に限り品質を保証しております。万一保証期間内で故障がありました場合は、弊社所定の方法で無償修理いたしますので、保証書を製品に添えてお買い上げの販売店までお持ちください。
- 次のような場合は保証期間内でも有償修理になります。
 - 保証書をご提示いただけない場合。
 - 所定の項目をご記入いただけない場合、あるいは字句を書き換えられた場合。
 - 故障の原因が取扱い上の不注意による場合。
 - 故障の原因がお客様による輸送・移動中の衝撃による場合。
 - 天変地異、ならびに公害や異常電圧その他の外部要因による故障及び損傷の場合。
 - 譲渡や中古販売、オークション、転売などでご購入された場合。
- お客様ご自身による改造または修理があったと判断された場合は、保証期間内での修理も受けたいしかねます。
- 本製品の故障、またはその使用によって生じた直接、間接の損害については弊社はその責を負わないものとします。
- 本製品を使用中に発生したデータやプログラムの消失、または破損についての補償はいたしかねます。
- 本製品は医療機器、原子力設備や機器、航空宇宙機器、輸送設備や機器などの人命に関わる設備や機器、及び高度な信頼性を必要とする設備やシステムなどへの組み込みや使用は意図されておりません。これらの用途に本製品を使用され、人身事故、社会的障害などが生じても弊社はいかなる責任も負いかねます。
- 修理ご依頼品を郵送、またはご持参される場合の諸費用は、お客様のご負担となります。
- 保証書は再発行いたしませんので、大切に保管してください。
- 保証書は日本国内においてのみ有効です。

保証書		サンワサプライ株式会社	
型番: 400-ADRIP015W	シリアルナンバー:		
お客様・お名前・ご住所・TEL			
販売店名・住所・TEL			
担当者名			
保証期間 6ヶ月		お買い上げ年月日 年 月 日	

本取扱説明書の内容は、予告なしに変更になる場合があります。

サンワサプライ株式会社

ver.1.0

サンワダイレクト / 〒700-0825 岡山県岡山市北区田町1-10-1 TEL.086-223-5680 FAX.086-235-2381 CE/BA/RIDaNo