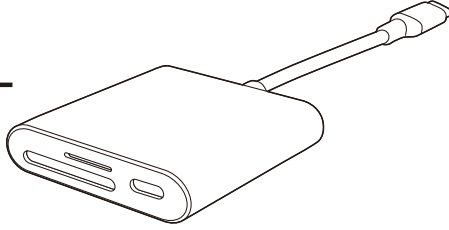


# USB PD充電対応 Type-Cカードリーダー 取扱説明書



この度は、USB PD充電対応 Type-Cカードリーダー「**400-ADR332GM**」,**「400-ADR333GM**」(以下本製品)をお買い上げいただき誠にありがとうございます。この取扱説明書では、本製品の使用方法や安全にお取り扱いいただくための注意事項を記載しています。ご使用前によくご覧ください。読み終わったあとこの取扱説明書は大切に保管してください。

## 最初にご確認ください

お使いになる前に、セット内容がすべて揃っているかご確認ください。  
 万一、足りないものがありましたら、お買い求めの販売店にご連絡ください。

### セット内容

- ①カードリーダー ..... 1台      ②取扱説明書・保証書(本書) ..... 1部

デザイン及び仕様については改良のため予告なしに変更することがあります。  
 本書に記載の社名及び製品名は各社の商標又は登録商標です。

## サンワサプライ株式会社

## 安全にお使いいただくためのご注意(必ずお守りください)

### ⚠ 警告 人が死亡または重傷を負うことが想定される危害の内容

- 分解、改造はしないでください。(火災、感電、故障の恐れがあります)  
 ※保証の対象外になります。
- 水などの液体で濡らさないでください。(火災、感電、故障の恐れがあります)
- 小さな子供のそばでは本製品の取外しなどの作業をしないでください。  
 (飲み込む恐れがあります)

### ⚠ 注意 人がけがを負う可能性、または物的損害の発生が想定される内容

- 取付け、取外しの作業は慎重に行ってください。  
 (機器の故障の原因になります)
- 動作環境の範囲を超えるような以下の環境では使用しないでください。
  - (1)直接日光の当たる場所
  - (2)湿気や水分のある場所
  - (3)傾斜のある不安定な場所
  - (4)静電気の発生する場所
  - (5)通常の生活環境とは大きく異なる場所
- 長時間使用後は高温になっております。取扱いにはご注意ください。  
 (火傷の恐れがあります)
- お手入れについて
  - (1)清掃するときは本製品を接続機器から取外してください。
  - (2)機器は柔らかい布で拭いてください。
  - (3)シンナー・ベンジン・ワックス等は使わないでください。

## 取扱い上のご注意

- 本製品の取付け、取外しをする時には必ずパソコン内(ハードディスク等)のデータをすべてバックアップ(CD、DVD等)をしてください。
- メディア内のデータは、必ず他のメディア(CD、DVD等)にすべてバックアップしてください。  
 ※特に修復・再現のできない重要なデータは必ずバックアップをしてください。  
 ※バックアップの作成を怠ったために、データを消失、破損した場合、弊社はその責任を負いかねますのであらかじめご了承ください。

## 保証規定

- 1)保証期間内に正常な使用状態でご使用の場合に限り品質を保証しております。万一保証期間内で故障がありました場合は、弊社所定の方法で無償修理いたしますので、保証書を製品に添えてお買い上げの販売店までお持ちください。
- 2)次のような場合は保証期間内でも有償修理になります。
  - (1)保証書をご提示いただけない場合。
  - (2)所定の項目をご記入いただけない場合、あるいは字句を書き換えられた場合。
  - (3)故障の原因が取扱い上のご不注意による場合。
  - (4)故障の原因がお客様による輸送・移動中の衝撃による場合。
  - (5)天変地異、ならびに公害や異常電圧その他の外部要因による故障及び損傷の場合。
  - (6)譲渡や中古販売、オークション、転売などでご購入された場合。
- 3)お客様ご自身による改造または修理があったと判断された場合は、保証期間内での修理もお受けいたしかねます。
- 4)本製品の故障、またはその使用によって生じた直接、間接の損害については弊社はその責を負わないものとします。
- 5)本製品を使用中に発生したデータやプログラムの消失、または破損については補償はいたしかねます。
- 6)本製品は医療機器、原子力設備や機器、航空宇宙機器、輸送設備や機器などの人命に関わる機器や機器、及び高度な信頼性を必要とする設備や機器やシステムなどへの組み込みや使用は意図されておりません。これらの用途に本製品を使用され、人身事故、社会的障害などが生じても弊社はいかなる責任も負いかねます。
- 7)修理で依頼品を郵送、またはご持参される場合の諸費用は、お客様のご負担となります。
- 8)保証書は再発行いたしませんので、大切に保管してください。
- 9)保証書は日本国内においてのみ有効です。

サンワサプライ株式会社

|                                      |                                |
|--------------------------------------|--------------------------------|
| 型番: <b>400-ADR332GM・400-ADR333GM</b> | シリアルナンバー:                      |
| お客様 名前・住所・TEL                        |                                |
| 販売店名・住所・TEL                          |                                |
| 担当者名                                 | 保証期間 <b>6ヶ月</b> お買い上げ年月日 年 月 日 |

本取扱説明書の内容は、予告なしに変更になる場合があります。

## サンワサプライ株式会社

ver.1.0

サンワダイレクト / 〒700-0825 岡山県岡山市北区田町1-10-1 TEL.086-223-5680 FAX.086-235-2381 CE/AD/MZDaU

## 1.特長

- UHS-II規格対応なのでUHS-Iの3倍のスピードで転送することができます。  
 (※400-ADR333GMのみ)
- USB 5Gbpsのスーパースピードモード(5Gbps・規格値)に対応しています。
- USB Power Delivery(USB PD)規格の最大100W(20V/5A)までの入力に対応し、別途USB PD対応ACアダプタを接続することでデータ転送を行いつつながら同時に接続の機器へ給電を行うことができます。
- 断線に強いメッシュケーブルタイプです。(※400-ADR333GMのみ)
- 高級感のあるアルミボディです。
- 追加でドライバーをインストールする必要はありません。お使いのノートパソコンやタブレット端末、スマートフォンに接続するだけで利用可能です。
- コンパクトで持ち運びに便利なサイズです。

## 2.対応機種・対応OS

- 対応機種:Windows搭載(DOS/V)パソコン、Apple Macシリーズ、Chrome OS搭載パソコン、iPad、iPhone、USBホスト機能に対応し、なおかつマストストレージに対応したスマートフォン・タブレット  
 ※USB Type-Cポートを装備し、1つ以上の空きがあること。  
 ※USB 5Gbpsの環境で動作させるためにはパソコン本体にUSB 5Gbpsポートが必要です。  
 ※パソコン・USB機器により対応できないものもあります。

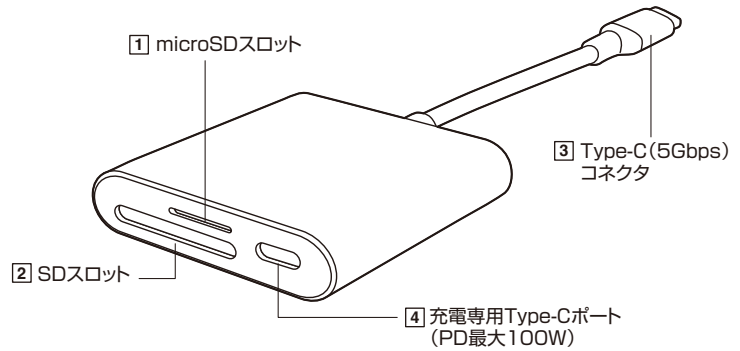
- 対応OS:Windows 11・10・8.1・8、macOS 14・13・12・11、mac 10.12~10.15、Mac OS X 10.8~10.11、Chrome OS、Android 8~14、iPad OS 13~17、iOS 17

※Chrome OS対応に関しては弊社Web対応表をご確認ください。  
 ※記載の社名及び製品名は、一般に各社の商標または登録商標です。

## 3.仕様

|        |   |
|--------|---|
| 対応規格   | USB 5Gbps(USB3.2 Gen1/3.1 Gen1/3.0)準拠       |
| スロット   | microSDカード、SDメモ리카ード                         |
| コネクタ   | USB Type-Cコネクタ メス×1(充電専用 PD 100W(20V/5A)対応) |
| サイズ・重量 | 約W52×D50×H11mm・約33g                         |
| ケーブル長  | 約7cm  |

## 4.各部の名称とはたらき



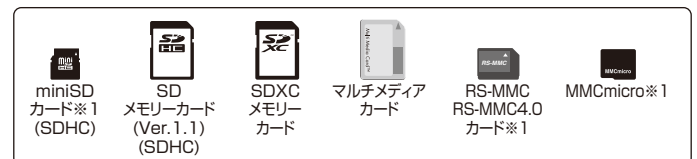
### 1 microSDスロット

microSDカードの情報を読み込むことができます。  
 ※同時に挿入することはできません。



### 2 SDスロット

SDカードの情報を読み込むことができます。  
 ※同時に挿入することはできません。※1:別途専用アダプタが必要です。



### 3 Type-C(5Gbps)コネクタ

機器に接続して、読み込んだメディアのデータを転送することができます。

### 4 充電専用Type-Cポート

USB PD対応でUSB Type-Cポートを使ってパソコンやスマートフォンなどを充電することができます。※PD対応機器である必要があります。

## 5. 機器への接続

本製品は、ドライバーをインストールする必要がありません。  
接続するだけで簡単に使えます。

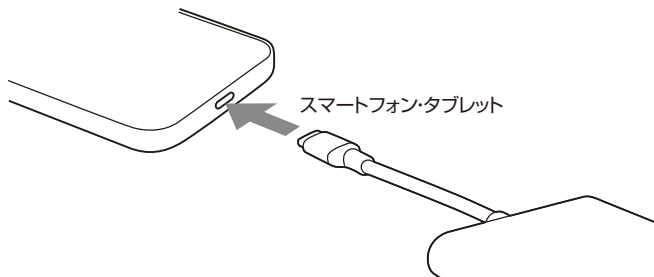
1. スマートフォンやノートパソコンなど接続端末の電源を入れ、OSを起動してください。

- ❗ iPadの場合はOSを完全に起動し、使用中のアプリケーションを全て終了します。  
※アプリケーションが起動しているとドライバーのインストールが正しく終了しない場合があります。

### スマートフォン・タブレットで使う

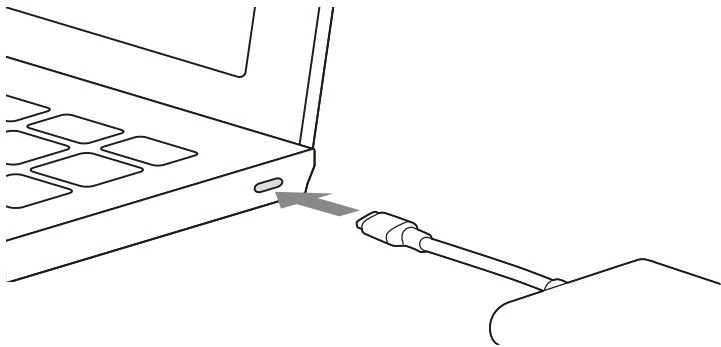
2. 本製品のUSB Type-CコネクタをスマートフォンやタブレットのUSB Type-Cポートに接続します。

※iPhone・iPadの場合は本製品を接続後、自動的にインストールが行われます。



### パソコンで使う

2. パソコンのType-Cポートに本製品のType-Cコネクタを接続します。



3. 本製品のスロットに、メディアを正しい向きで挿入します。  
(詳細は **6.メディアの接続** を参照してください)

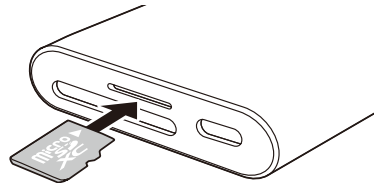
- Windows 11の場合…本製品にメディアを挿入すると、「リムーバブルディスク」のアイコンが表示されます。
- Macの場合…本製品にメディアを挿入すると、デスクトップにアイコンが表示されます。

## 6. メディアの接続

- 全てのメモリーカードでの動作を保証するものではありません。
- ❗ ● メディアの挿入角度に注意してください。斜めに無理に押し込むと、本体やメディアを破損する恐れがあります。

### microSDカードを接続する

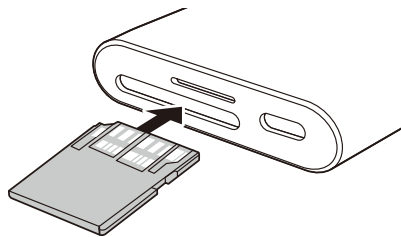
本製品のmicroSDカードスロットにカードを挿入してください。



- ⚠ ※端子面を下にして挿入します。

### SDカードを接続する

本製品のSDカードスロットにカードを挿入してください。



- ⚠ ※端子面を上にして挿入してください。

### SDXCメモリーカード使用上のご注意

SDXCメモリーカードには対応のOSがありますので、下記対応のOSを確認の上ご使用ください。

- ❗ 対応OS: Windows 11・10.8.1-8, macOS 14・13・12・11, mac 10.12~10.15, Mac OS X 10.8~10.11, Chrome OS, Android 8~14, iPad OS 13~17, iOS 17

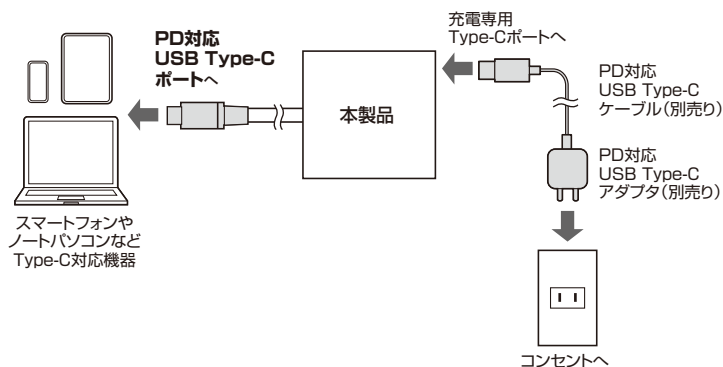
※メディアのフォーマットは必ず、使用機器で行ってください。

## 7. 機器を充電しながら使用する

### ノートパソコンやスマートフォンを充電する

本製品のUSB Type-CポートはUSB PD(Power Delivery)に対応しています。このポートにPD対応のACアダプタを接続することによってノートパソコンやタブレット、スマートフォンを充電することができます。

※充電専用Type-Cポートにデータ転送機能はありません。



- ⚠ ※PD充電はPD対応したType-Cポートのみの対応です。
- ※必ずPD対応のACアダプタを接続してください。45W以上のACアダプタ推奨です。