

## フローサインラベル 取扱説明書

この度は、フローサインラベル「300-SINLB00シリーズ」(以下本製品)をお買い上げいただき誠にありがとうございます。この取扱説明書では、本製品の使用方法や安全にお取扱いいただくための注意事項を記載しています。ご使用前によくご覧ください。読み終わったあともこの取扱説明書は大切に保管してください。

### 最初にご確認ください

お使いになる前に、セット内容がすべて揃っているかご確認ください。  
万一、足りないものがありましたら、お買い求めの販売店にご連絡ください。

#### セット内容

- ①フローサインラベル … 5枚      ②取扱説明書(本書) …………… 1部

デザイン及び仕様については改良のため予告なしに変更することがあります。  
本書に記載の社名及び製品名は各社の商標又は登録商標です。

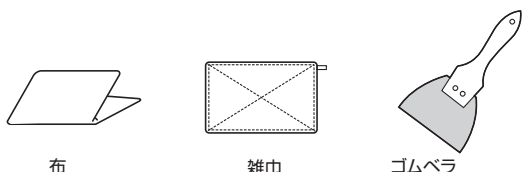
サンワサプライ株式会社

## 1. 特長

- ソーシャルディスタンスをとるためにフローに貼るだけで使用できるラベルです。
- フルカラー印刷でわかりやすいデザインにしています。
- 耐久性のある厚手ラミネートフィルムの表面にエンボス加工が施してあり、高い耐久性と防滑性のフィルムラベルです。
- 強粘着性のラベルを使用しているため、しっかり貼り付けることができます。

## 2 貼り付けの前に

### 用意するもの



布

雑巾

ゴムベラ

#### はじめに

- 粘着ラベルは初期粘着がやや弱く、半日(12時間以上)程度、養生させる必要があります。
- ラベルを貼る面は、タイルの目地をまたいだり、凹凸がある面では破れ、剥がれの原因になりますので、なるべく平らな面に貼ってください。

### 推奨床面

- セラミックタイル、石タイルなどの平滑なタイル
  - フローリング
  - 塗装コーティングがされている平滑なコンクリート地、塗装された金属板
- ※表面に凹凸があると、貼付けたラベルが浮いてしまい、剥がれやすくなります。  
※床用ワックスをかけている場合は、ラベルが剥がれやすくなる恐れがあります。  
※長期間(数年)貼り付けた場合、剥がす際に床材を痛める恐れがあります。

このような床面は貼るのを避けてください。

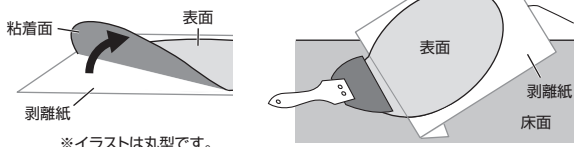
- 表面に光沢がない(ザラツとした)テラコッタタイル類、シリコンコーキング、タイル目地、アスファルト、コーティングなしのコンクリートなど。

## 3 貼り付け手順

- ① まずラベルを貼り付ける床の汚れやホコリなどを拭き取ります。水拭きをした際は、必ず乾拭きをして水分を取り除いてください。  
※汚れや水分が残っていると剥がれの原因になります。



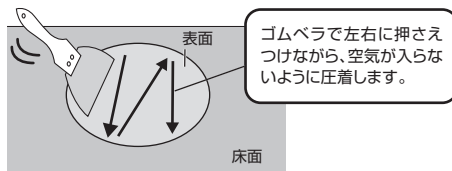
- ② 剥離紙から約5cmほど剥がします。剥がした粘着部分を貼り付ける床に貼り、位置を決めます。位置が決まったら、表面を布やゴムベラなどで、空気を強く押し出すように貼ってください。



※イラストは丸型です。

- 一度貼り付けても、再度剥がす際に糊残りがしにくく、貼り付けることができます。ゆっくりと剥がして貼り直してください。

- ③ 剥離紙を少しずつ剥がし、ラベルを貼り付けていきます。ゴムベラなどで押さえて貼り付けていってください。  
※貼った後、もう一度しっかり圧着します。



ゴムベラで左右に押さえつけながら、空気が入らないように圧着します。

## 4 お手入れ方法

- 固く絞った雑巾で汚れた箇所を拭いてください。  
※メラミンスポンジ類もお手入れに使用できます。研磨剤入りのスポンジは、表面のエンボスを削り、劣化を早めるため避けてください。



#### 洗剤を使用する場合

洗剤を使用する場合は、研磨剤を含まない中性洗剤を使用してください。イソプロピルアルコール(IPA)などのアルコールでの拭き取りも可能です。

- ポリッシャーなどの清掃機は、ラベル剥がれの原因になります。ご使用を避けてください。
- 破損の原因となるため、鋭利なものラベルを引っ掻いたりしないでください。

## 5.仕様

入数	5枚
厚み	総厚み/約0.45mm ラベル/約0.31mm ※表面フィルム(エンボス部分)/0.21mm ラベル(印刷部分)0.1mm 剥離紙/0.14mm
ベース	フィルムベース
糊タイプ	強粘着
サイズ・重量	300-SINLB001 (丸型)/φ250mm、D0.45mm・約32g 300-SINLB002(四角型)/W250×D0.45×H250mm・約36g

本取扱説明書の内容は、予告なしに変更になる場合があります。

サンワサプライ株式会社

Ver.1.0

サンワダイレクト / 〒700-0825 岡山県岡山市北区田町1-10-1 TEL.086-223-5680 FAX.086-235-2381 CB/AH/KSDaNg