

インクジェットプリンタ専用

# 名刺カード

切り口がキレイな  
クリアカットタイプ

厚み 厚手 カード厚0.245mm  
総厚 0.335mm

## 信頼性のある厚手タイプ 写真や小さい文字など繊細な印刷に

### 特長

- インクジェットプリンタ専用の名刺カードなので、写真や小さい文字など繊細な印刷におすすめです。
- 0.245mmの厚手タイプです。
- ミシン目がなく、すっきりきれいに仕上がるクリアカットタイプです。

### 使用方法

- 1) 対応ソフトの「用紙選択」の画面で「サンワサプライ JP-MCC03」を選びます。ない場合は、各ソフトの取扱説明書に従って用紙を新たに登録してください。※特別なソフトがない場合は、無償でWordなどで使えるテンプレートがダウンロードできます。詳しくは、下記サイト「ペーパーミュージアム」の「テンプレート」コーナーまたは、「テンプレートBANK」サイトをご覧ください。
- 2) 名刺カードに印刷する前に、付属のテストプリント用紙でテスト印刷をして、印刷位置の確認をしてください。※テストプリント用紙は必要に応じて、コピーしてお使いください。なお、プリンタの使用頻度・使用環境などにより、まれにテストプリント用紙で位置を合わせても本番の用紙で多少ズレが生じることがあります。その際は、プリンタ内部の掃除をお試しください。また、多少印刷がズレても良いよう、用紙の端ギリギリのデザインをされないことをおすすめします。
- 3) この用紙は両面に印刷できます。それぞれの印刷面がプリンタのノズル側にくるように用紙をセットしてください。表裏で印刷範囲が異なるため、表裏の向きを間違えないようご注意ください。
- 4) この用紙は、必ず手差しで1枚1枚補給してください。上下方向がありますのでプリンタにセットする時はご注意ください。※両面印刷をする場合、片面を印刷後十分に乾燥させてから反対の面を印刷してください。プリンタの機種によっては厚紙モードで使用してください。
- 5) 使用するプリンタの種類により、わずかに濃淡の差が出る場合があります。その場合は、各機種種の取扱説明書に従い、濃度調節を行ってください。
- 6) 印刷後十分に乾燥させてから、用紙の切り目に沿って、右図のようにゆっくりカードをはがしてください。

### 使用上の注意

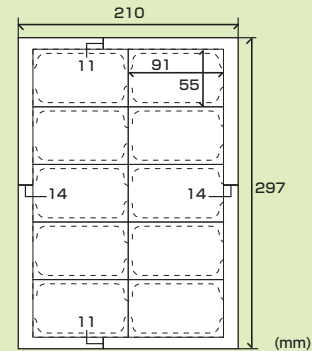
- カードを1枚でも切取った用紙は使用しないでください。
- 自動両面印刷機能のあるプリンタでは、片面ずつ印刷してください。
- カードをはがす際は、台紙側からゆっくり引きはがしてください。
- 必ず手差し給紙でご使用ください。連続給紙をすると給紙不良を起こすことがあります。
- プリンタによって印刷可能領域が異なります。各機種種の取扱説明書をご確認ください。
- 印刷面をこすったり、傷つけたり、折り曲げたりしないでください。
- 用紙が丸くカールしたり、シワにならないように取扱ってください。万一、カールしたら必ずカールを直してから使用してください。
- 万年筆や水性ペンで書くことにはご注意ください。ご確認の上で使用してください。
- 水濡れや直射日光・経年変化により、印刷部分が変色することがあります。
- プリンタの種類、印刷モード、インク、ドライバソフトなどにより、画像色・画像の精細さが変わることがあります。
- 用紙は必要なだけ取出し、開封後はなるべく早くにお使いください。
- コピー機、レーザープリンタ、ドットプリンタ、熱転写プリンタなどインクジェットプリンタ以外では使用できません。

### 保管上の注意

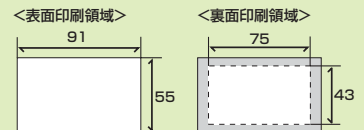
- 使用しない用紙は必ずビニール袋に入れて気温40℃以下、湿度80%以下の場所で重量がかからないようにして、水平に保管してください。外で長い時間放置すると、反りが発生したり変色する可能性があります。
- 高温、高湿、直射日光、蛍光灯の光など、また空気の流れ(空調など)のある場所を避けて保管してください。
- 閉め切った車内やトランクなど、高温になる条件での保管は避けてください。
- 開封後はなるべく早くにお使いください。

### 新サイズ採用

※弊社製従来サイズの名刺(90×55mm)シートそのままでは印刷スリが生じますので使用できません。ご注意ください。




※点線部分は裏面のレイアウトです。



シートサイズ: A4(210×297mm)  
カードサイズ: 91×55mm

### 名刺用紙のはがし方



名刺カード本体を裏返し、用紙の端からゆっくりと後ろへ引きはがします。  
※名刺カード本体が曲がらないよう、カード部分を片手で押さえないが引きはがしてください。

### 対応プリンタ

- 各社インクジェットプリンタ  
※全色顔料インクのプリンタにも対応します。



### 対応ソフト

- 「ラベルマイティ」シリーズ※ (株)ジャストシステム 他  
※用紙情報はペーパーミュージアム(<http://paperm.jp/>)「ラベルマイティコーナー」よりダウンロードしてください。

特別なソフトがなくても大丈夫!以下のテンプレートが無償でダウンロードできます。  
Word、一太郎、クラリスワークス、Illustrator  
※バージョンについては、WEBサイトで確認ください。

サンワサプライWEBサイト <http://paperm.jp/> のテンプレートコーナー  
テンプレートBANK <http://www.templatebank.com/bank/sanwa.htm>

※テンプレートの品番は JP-MCC03 です。

### 仕様

- サイズ: A4(210×297mm)
- カードサイズ: 91×55mm、10面付
- 入数: 10シート(100枚カード)
- 坪量: カード坪量210g/m<sup>2</sup>(総坪量280g/m<sup>2</sup>)
- 厚み: カード厚0.245mm(総厚0.335mm)

品番 **300-MC03**  
品名 インクジェットまわりがきれいな名刺カード・厚手

※万一製造上の不備がございました場合には、同数の新しい製品とお取替えいたします。それ以外の責はご容赦いただけます。  
※本製品は光や保管条件によって変色、退色いたしますが、この点についてのお取替え、その他の補償はご容赦いただけます。  
※製品改良のため、仕様・外觀は予告なしに変更することがありますのでご了承ください。  
記載の社名及び製品名は各社の商標又は登録商標です。

本取扱説明書の内容は、予告なしに変更になる場合があります。

サンワサプライ株式会社

サンワダイレクト / 〒700-0825 岡山県岡山市北区田町1-10-1  
TEL.086-223-5680 FAX.086-235-2381

BE/BC/KTDaF