

最初に  
ご確認ください。

セット内容

- ケース ..... 1個
- ストラップ ..... 1本
- 取扱説明書(本書) ..... 1部

※万一、足りないものがございましたら、お買い求めの販売店にご連絡ください。  
ご使用前にこの取扱説明書をよくお読みください。  
また、お手元に置き、いつでも確認できるようにしておいてください。  
デザイン及び仕様については改良のため予告なしに変更することがございます。  
本書に記載の社名及び製品名は各社の商標又は登録商標です。

サンワサプライ株式会社

## 特長

- カードや鍵、小物を収納できるポケット付き防水タブレットケースです。
- お風呂、キッチン、プール、アウトドアなど、水や汚れを気にせず使えるので、タブレットの活用場所が今よりもっと広がります。
- 10.1インチまでのタブレットをケースに入れたまま操作できます。
- 防水規格のIPX7を取得しています。  
※故意な水中での使用はしないでください。
- 長さ調節も可能なストラップ付きです。外出時には首や肩に掛けて使用できます。また簡単に取外せます。

## 仕様

サイズ(外寸)	W210×D15×H355mm
サイズ(参考収納寸法)	W180×D15×H260mm
重量	約220g
防水規格	IPX7準拠
付属品	ストラップ(ストラップ長/約80~140cm)
対応機種	10.1インチまでのタブレット、 iPad Pro 9.7、iPad Air 2、iPad Air など

### <ご注意>

- ※側面にあるボタンは、タブレット側面に指が届かないため、本製品に入れた状態では操作できません。
- ※防水規格IPX7を取得していますが、万一のため水中でのご使用は避けてください。
- ※ご使用前に、本製品に何も入れていない状態で水に浸けるなどして内部の防水をご確認ください。
- ※他のケースやカバーを装着している場合は取外してから本製品に入れてください。

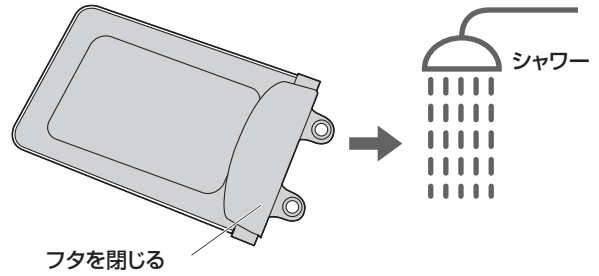
## ⚠ 取扱い上の注意(必ずお読みください)

**⚠ 注意** 本製品は、簡易防水・浸水防止を目的としています。  
水中での使用を目的としておりません。

- 使用前にケースの防水を確認してください。
- 使用時は必ずケースをしっかり閉じてください。
- 使用方法をよく理解していただいた方以外は使用しないでください。
- 用途以外で使用しないでください。
- 部品のゆがみ、曲がり、ケースの破れなど異常がある場合は使用しないでください。
- 本製品を分解・修理・加工・改造はしないでください。
- 本製品に強い振動や衝撃、無理な力を与えないでください。
- 本製品を高湿・多湿となる場所や、ホコリや油煙などの多い場所で保管しないでください。
- お子様には本製品や付属品を触れさせないでください。
- 本製品のお手入れをする場合には、ベンジンやシンナーなどの揮発性有機溶剤が含まれているものは使用しないでください。
- 本製品の故障、またはその使用によって生じた直接、間接の損害については弊社はその責を負わないものとします。あらかじめご了承ください。

## 防水の確認

製品の品質管理、防水チェックには細心の注意をはらっていますが、万一の場合に備え、使用前に防水の確認をお願いします。水漏れがあった場合は使用をおやめください。




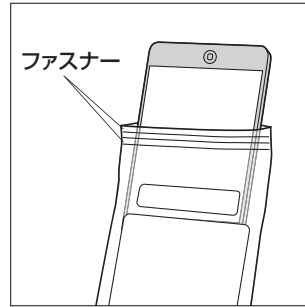
### ※ご使用前にケースの防水を確認してください。

ケース内には何も入れずに、ケースを閉じてください。シャワーに当てるなどして内部の防水を確認してください。  
※高水圧には対応しておりません。

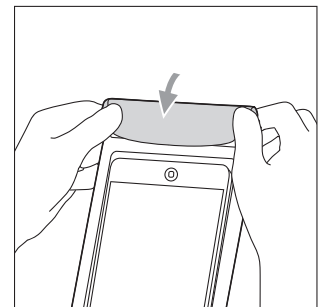
## 使用方法

### <ケースの閉じ方>

- ①口を開き、タブレットを入れます。
- ②2ヶ所のファスナーをしっかり閉じて口を細く折ります。

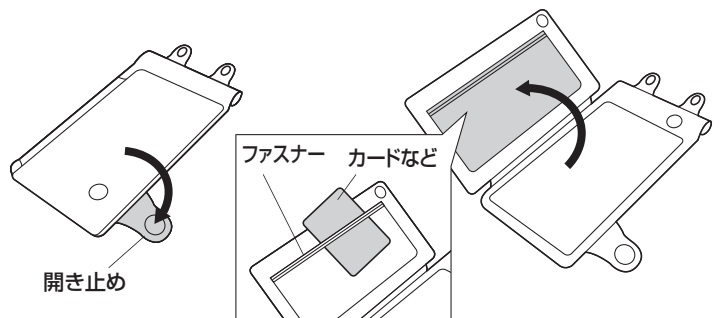


- ③もう一度口を細く折りたたみます。
- ④面ファスナー同士を合わせるようにフタを閉じます。



### <小物ポケットの使い方>

- ①下図ケース裏面の開き止めを開きます。
- ②ケースを開き、小物入れのファスナーを開き硬貨、カードなどを収納します。



### ※小物ポケットは完全防水ではありません。

本取扱説明書の内容は、予告なしに変更になる場合があります。

サンワサプライ株式会社