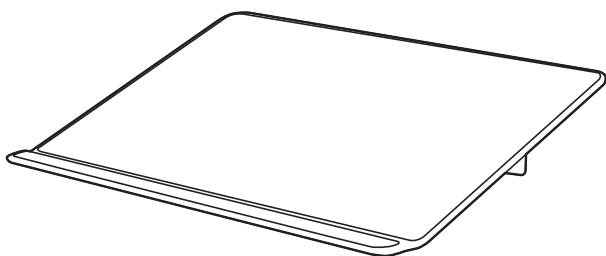


モバイル傾斜台 (角度2段階調整)

取扱説明書 **ver.1.0**



この度は、モバイル傾斜台(角度2段階調整)「**200-STN095**」(以下本製品)をお買い上げいただき誠にありがとうございます。

この取扱説明書では、本製品の使用方法や安全にお取扱いいただくための注意事項を記載しています。ご使用前によくご覧ください。

最初にご確認ください

お使いになる前に、セット内容がすべて揃っているかご確認ください。
万一、足りないものがありましたら、お買い求めの販売店にご連絡ください。

セット内容

①傾斜台 1台

デザイン及び仕様については改良のため予告なしに変更することがあります。
本書に記載の社名及び製品名は各社の商標又は登録商標です。

サンワサプライ株式会社

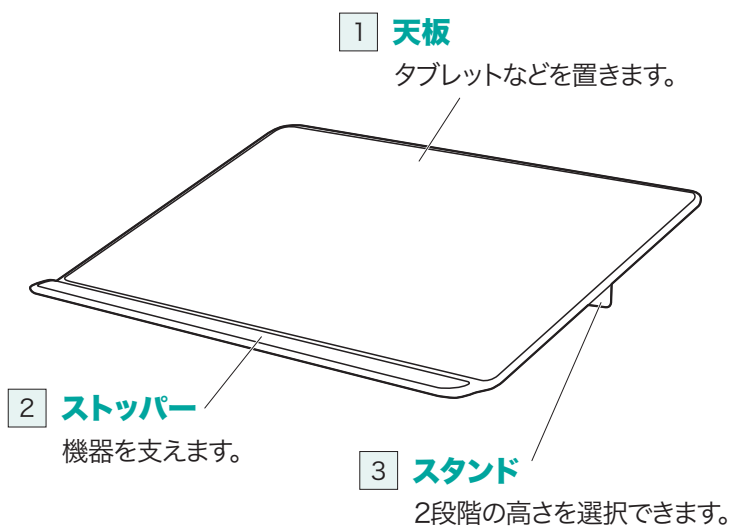
もくじ

取扱の上の注意	P.3
1.各部の名称とはたらき	P.4
2.仕様	P.4
3.高さ・角度調整方法	P.4
4.使用方法	P.5
低くする場合	P.5
高くする場合	P.6

取扱い上のご注意

- 汚れた場合は水で湿らせた柔らかい布でやさしく拭いてください。
- 洗剤やアルコールでのクリーニングはおやめください。
劣化や色落ちの原因になります。
- 雨や汗に濡れたまま保管・放置しないでください。
他の製品に色が移ったりカビの原因になります。
- 高温多湿や直射日光のあたる環境で保管・放置をしないでください。
- 用途以外には使用しないでください。
- 不安定な角度で使用しないでください。
- 部品のガタつきなど異常がある場合は使用しないでください。
- 本製品に強い振動や衝撃、無理な力を与えないでください。
- 本製品を引っ張ったり、振り回したりしないでください。
- お子様には本製品を触れさせないでください。
- 本製品を使用中の機器の破損・紛失・傷・損害につきましては、弊社はその責任を負いかねますのであらかじめご了承ください。

1.各部の名称とはたらき



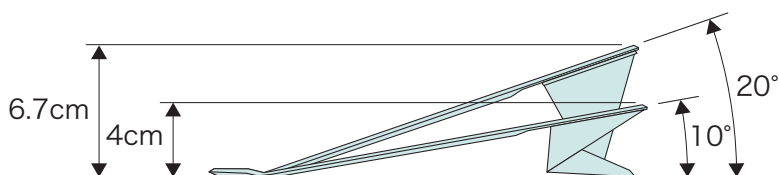
2.仕様

サイズ・重量	約W320×D234×H5mm・約400g
天板サイズ	約W320×D234mm
耐荷重	2kg
材質	PULザー

3.高さ・角度調整方法

スタンドの折りたたみ方で、高さ・角度を2段階調整できます。

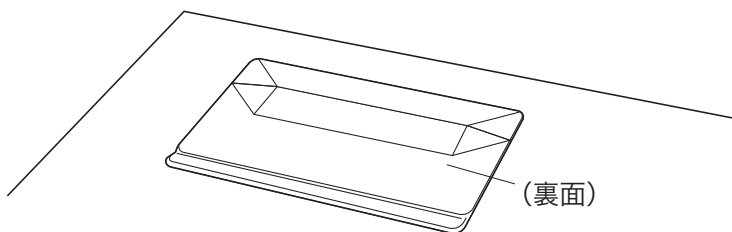
<横から見た図>



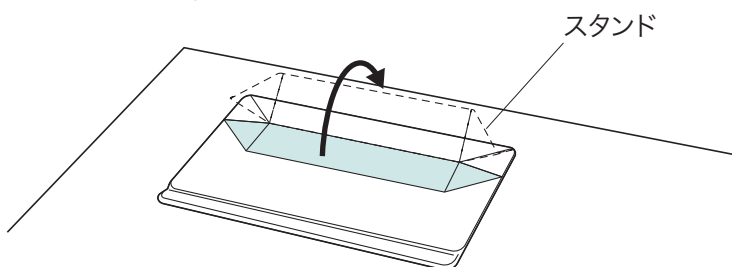
4.使用方法

低くする場合

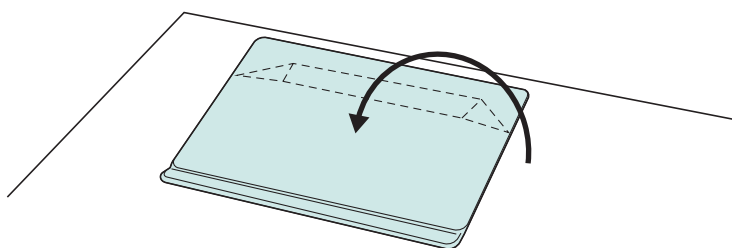
- 本製品を裏向きに置きます。



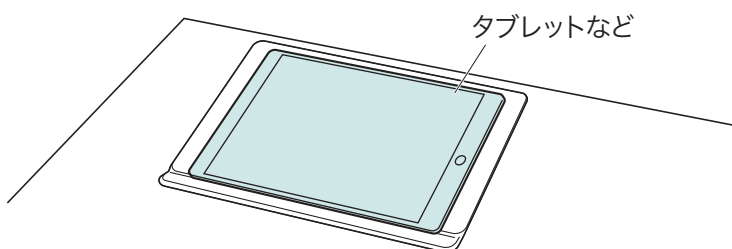
- スタンドの下部を上折り畳みます。



- スタンドを折り畳んだまま、ひっくり返します。

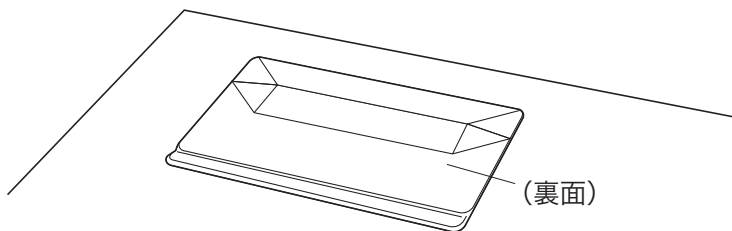


- タブレットなどを置きます。

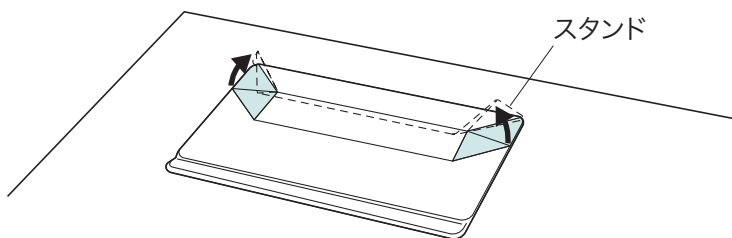


高くする場合

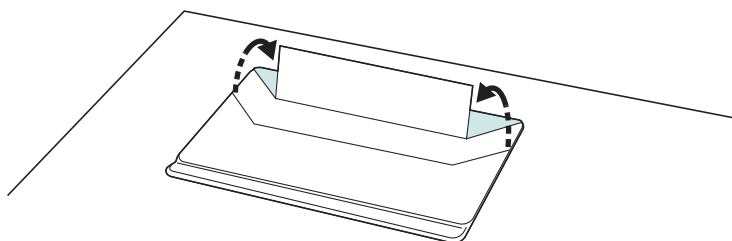
- 本製品を裏向きに置きます。



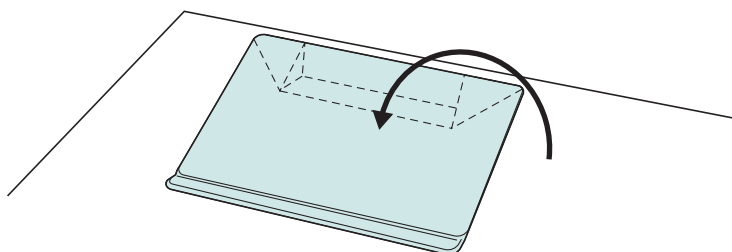
- スタンドの左右部を起こします。



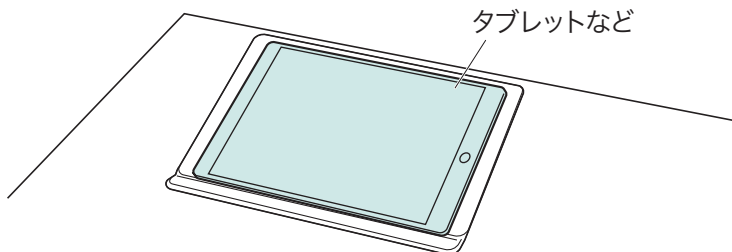
- 内側に折り込みます。



- スタンドを折り畳んだまま、ひっくり返します。



- タブレットなどを置きます。



本取扱説明書の内容は、予告なしに変更になる場合があります。

サンワサプライ株式会社

サンワダイレクト / 〒700-0825 岡山県岡山市北区田町1-10-1 TEL.086-223-5680 FAX.086-235-2381

CF/BA/TK