

スマートフォン用防水ソフトケース 取扱説明書

この度は、スマートフォン用防水ソフトケース「200-SPC033WP」(以下本製品)をお買い上げいただき誠にありがとうございます。この取扱説明書では、本製品の使用方法や安全にお取り扱いいただくための注意事項を記載しています。ご使用前によくご覧ください。読み終わったあともこの取扱説明書は大切に保管してください。

最初にご確認ください

お使いになる前に、セット内容がすべて揃っているかご確認ください。
万一、足りないものがありましたら、お買い求めの販売店にご連絡ください。

セット内容

- ①ケース …… 1個 ②ネックストラップ …… 1本 ③取扱説明書(本書) …… 1部

※欠品や破損があった場合は、品番(200-SPC033WP)と上記の番号(①～③)と名称(ネックストラップなど)をお知らせください。

デザイン及び仕様については改良のため予告なしに変更することがあります。
本書に記載の社名及び製品名は各社の商標又は登録商標です。

サンワサプライ株式会社

安全にお使いいただくためのご注意(必ずお守りください)

注意 下記の事項を守らないと事故や他の機器に損害を与えることがあります。

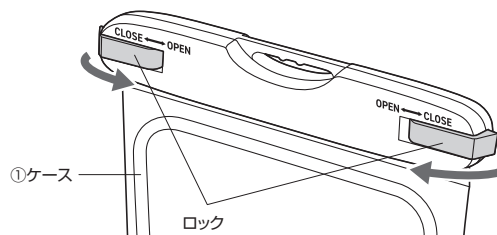
- 使用前に必ずテスト(例:布や紙を入れて、3分程度水の中に沈めてみる)を行い、内部の防水機能を確認してください。
- 本製品はIPX8相当の防水防塵機能を有しておりますが、簡易防水を目的としています。故意に水中で使用しないでください。
- 落としたり、強い衝撃を与えたりしないでください。また、強く引っ張ったり鋭い物に当たったりしないでください。
- 内部が濡った場合は蓋を開けて内部を十分に乾燥させてからご使用ください。
- 寒い場所から暖かいお風呂などに持ち込む場合は、ケースと収納機器が常温になってから持ち込んでください。結露の原因となります。
- 耐熱設計ではありませんので、お風呂や40℃以上のお湯に浸けしないでください。
- 本製品の素材は熱が加わると紙などに付着する恐れがあります。
- 経年変化により劣化・変色する場合があります。
- ケース内部にゴミやホコリが付きますと機器表面に擦り傷を付けることがあります。機器表面の傷については弊社は責任を負いかねますのでご了承ください。
- 本製品の使用中の機器やデータの破損・損害につきましては、弊社はその責任を負いかねますのでご了承ください。
- お子様には本製品や付属品を触れさせないでください。
- 本製品のお手入れをする場合には、ベンジンやシンナーなどの揮発性有機溶剤が含まれているものは使用しないでください。
- 本製品の故障、またはその使用によって生じた直接、間接の損害については弊社はその責を負わないものとします。あらかじめご了承ください。

特長

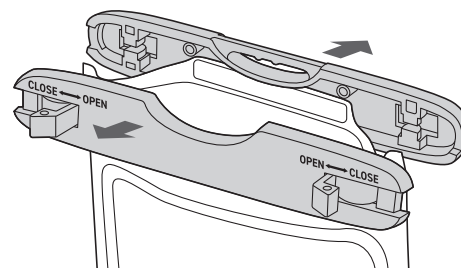
- IPX8取得した防水ソフトケースです。
- スマートフォンを本体に入れ、クリップ上部左右をロックするだけで使用できます。
- 本体裏面に浮く素材が埋め込まれており、水に落下しても浮かせることができます。(内容物の重さによって、完全に浮かせられない場合もあります)
- ネックストラップ付きで、持ち運びにも便利です。
- 本体にスマートフォンを入れたまま、タッチパネルの操作可能です。(機種によって、反応が悪くなる場合もあります)

1 ケース上部のロックを外します。

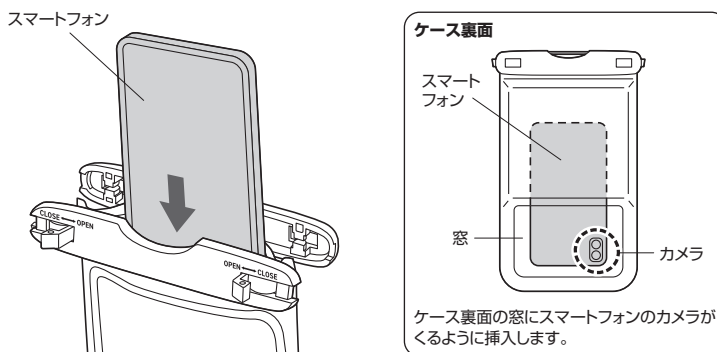
左右のロックを「OPEN」方向に引き上げます。



2 ケース上部を開きます。

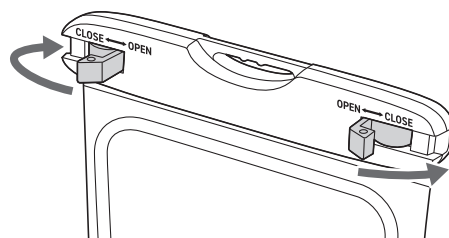


3 スマートフォンを挿入します。

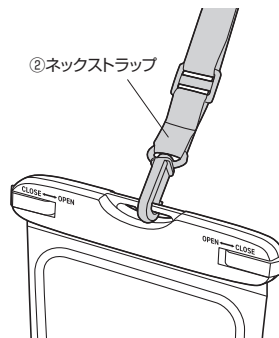


4 ケース上部を閉じ、ロックします。

左右のロックを「CLOSE」方向に押し込みます。
確実にロックがされていることを確認してください。



5 上部中央にネックストラップのフックを取付けます。



本取扱説明書の内容は、予告なしに変更になる場合があります。

サンワサプライ株式会社

ver.1.0