

IZAチョイロック[®]

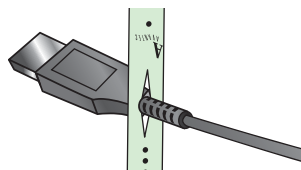
| | |
|----------|-------------|
| 各種USB | microUSB |
| IEEE1394 | AC/DCピンジャック |

●対応機種/プラグ付きケーブル(プラグ部直径6mmまで)

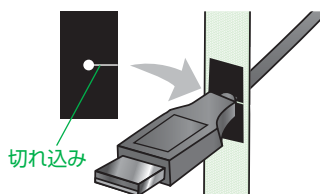
取付け方法(USB Aコネクタケーブルの場合)



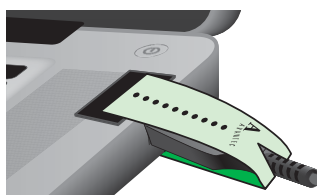
① 機器取付用面ファスナー粘着付の剥離紙をはがし、USBポートなどプラグ差込口の中心に合わせて上下に取付けます。



② コネクタにケーブル引掛用面ファスナー(グレー)の切り込み部分を通します。※柄のある面をケーブル側にしてください。



③ ケーブル固定用面ファスナー(黒)の切れ込みからコネクタ側にスライドするように入れ、ケーブル引掛け用面ファスナー(グレー)に貼り付けてケーブルを固定します。



④ ケーブル引掛け用面ファスナーを軽く引っ張るようにして、機器取付用面ファスナー粘着付に取付けて固定します。

セット内容

- 機器取付用面ファスナー粘着付×2枚
- ケーブル引掛用面ファスナー×1枚
- ケーブル固定用面ファスナー×1枚

※この文章中に表記されているその他すべての製品名などはそれぞれのメーカーの登録商標、商標です。

安全にお使いいただくためのご注意(必ずお守りください)

- 用途以外で使用しないでください。
- 十分に固定できないことがあります。
- 本製品に強い振動や衝撃、無理な力を与えないでください。破損などの原因となることがあります。
- 本製品装着中に機器を移動しようとしたり、コネクタを抜き差ししようとしたりしないでください。ケガや機器の故障・破損などの原因となることがあります。
- 次のようなところで使用しないでください。
 - (1)振動の激しい場所
 - (2)湿気や水分のある場所
 - (3)急激な温度変化のある場所
 - (4)腐食性のある液体やガスがある場所
- お子様が本製品を口の中に入れていないようご注意ください。お子様のケガや、本製品の破損の原因となることがあります。
- 本製品の破損、またはその使用によって生じた事故や直接、間接の損害については弊社はその責を負わないものとします。あらかじめご了承ください。

◆設計:

A
AVANTEC
est. 1991

safety & solution company

有限会社 **アバンテック**

TEL.045(945)2531 FAX.045(945)2535

<http://www.avantec.co.jp>

〒224-0056 神奈川県横浜市都筑区川和台32-10

◆販売: **サンワサプライ株式会社**

ver.1.0

サンワダイレクト / 〒700-0825 岡山県岡山市北区田町1-10-1
TEL.086-223-5680 FAX.086-235-2381

CC/BA/HADaV