

200-SL086

超小型シリンダセキュリティ

本取扱説明書の内容は、予告なしに変更になる場合があります。

サンワサプライ株式会社

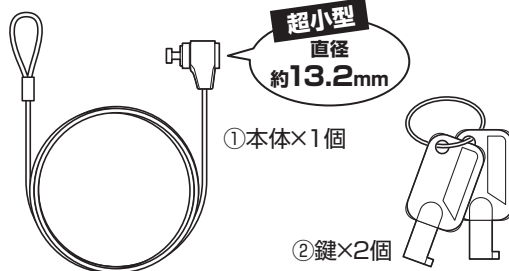
ver.1.0

サンワダイレクト / 〒700-0825 岡山県岡山市北区田町1-10-1
TEL.086-223-5680 FAX.086-235-2381
CB/AD/HADaU

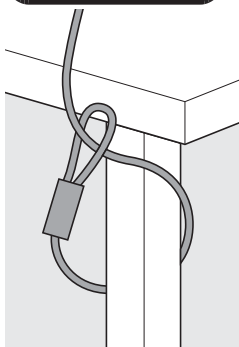
内 容 物

対応スロット/約3×7mm
ワイヤー直径/約4mm
ワイヤー長/約1.5m

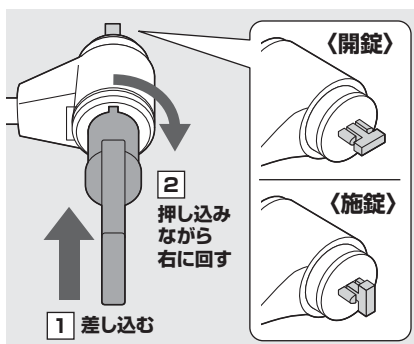
※約3.2×4.5mmのNobleロック、約2.5×6mmのnanoロックのセキュリティスロットには対応しません。
※本製品のワイヤー部分を結束タイで固定しています。
ハサミなどで切断してご使用ください。その際、ケガをしないようご注意ください。



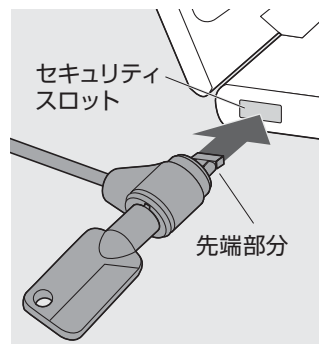
使用方法



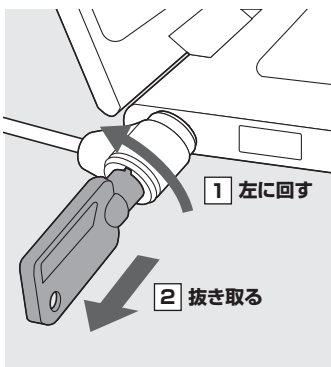
①ワイヤーを机の脚などに巻き付けてください。



②鍵を錠の穴に合わせて差し込み、押し込みながら右回りに90°回転して、先端部分を「開錠」にしてください。

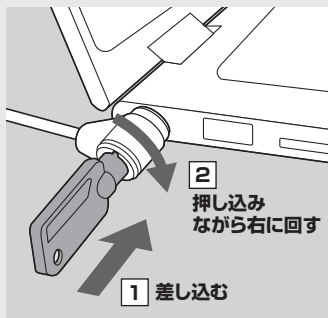


③鍵を差したままノートパソコンなどのセキュリティスロットへ本体の錠の先端部分を差し込みます。

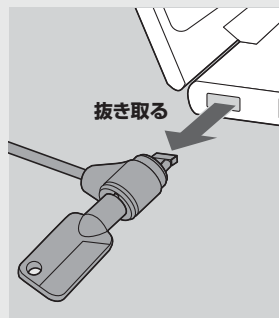


④鍵を左回りに90°回転して抜き取ると、本体がスロットにロックされます。

開錠方法



①鍵を錠の穴に合わせて差し込み、押し込みながら右回りに回転すれば開錠されます。



②鍵を差したまま本体を抜き取ってください。