

200-SL076

シリンダ薄型スライドボタン式セキュリティ

対応機種

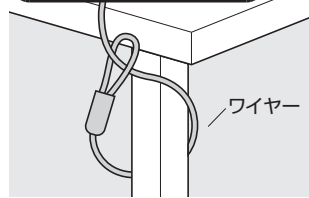
対応スロット/約3×7mm

※約3.2×4.5mmのNobleロック、約2.5×6mmのnanoロックのセキュリティスロットには対応しません。

特長

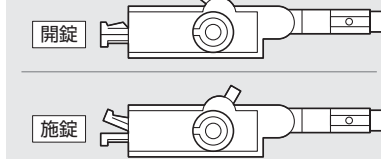
- シリンダ部が超小型で薄くなっています。
- 先端の取付け部品は、回転式になっており、セキュリティスロットの向きに合わせられます。

施錠方法

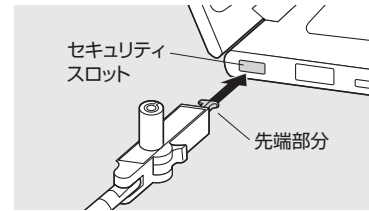


①ワイヤーを机の脚などに巻き付けてください。

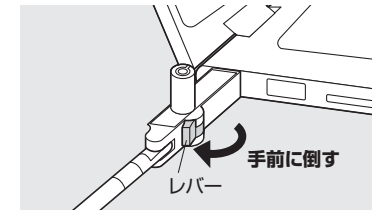
〈上から見た図〉



②錠が「開錠」になっていることを確認してください。「施錠」になっている場合は、開錠方法を参照の上、「開錠」にしてください。

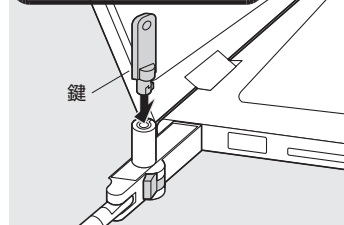


③ノートパソコンなどのセキュリティスロットへ本製品の錠の先端部分を差し込んでください。

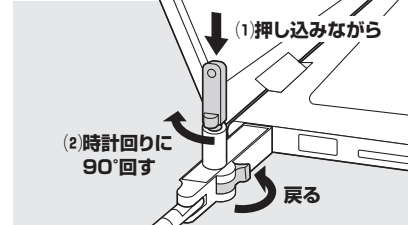


④レバーを手前に倒してください。錠が「施錠」の状態になり、抜けなくなります。

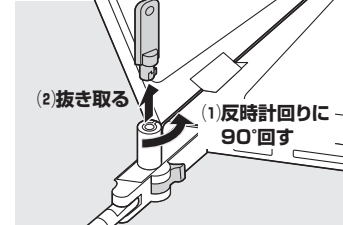
開錠方法



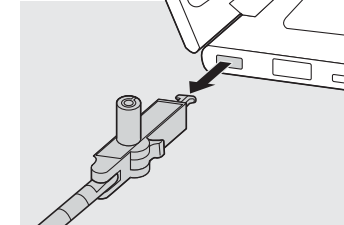
①鍵を錠の穴の形に合わせて差し込んでください。



②鍵を押し込みながら時計回りに90°回してください。レバーが戻り、錠が「開錠」になります。※押し込みながら回さないと開錠できません。



③鍵を反時計回りに90°回して錠の穴の形に合わせ、鍵を抜き取ってください。



④本製品を引き抜いてください。

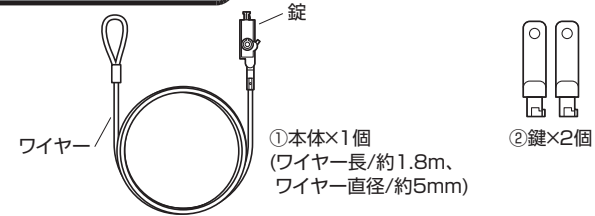
本取扱説明書の内容は、予告なしに変更になる場合があります。

サンワサプライ株式会社

ver.1.0

サンワダイレクト / 〒700-0825 岡山県岡山市北区田町1-10-1 TEL.086-223-5680 FAX.086-235-2381 CA/AI/HADeU

内容物



①本体×1個
(ワイヤー長/約1.8m、
ワイヤー直径/約5mm)

②鍵×2個