

200-SL042BK

巻き取り式ワイヤーダイヤル錠 (ブラック)

本取扱説明書の内容は、予告なしに変更になる場合があります。

サンワサプライ株式会社

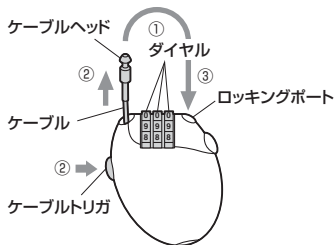
サンワダイレクト / 〒700-0825 岡山県岡山市北区田町1-10-1
TEL.086-223-5680 FAX.086-235-2381

BG/BB/RKDaT

※ケーブルを柱に巻き付けてカバンなどを固定します。

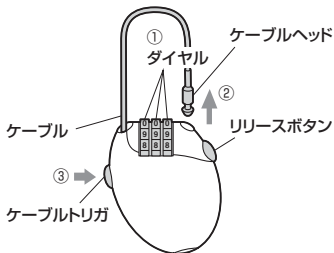
- ケーブル長 約0.73m
- ケーブル直径 約1.6mm

ロック方法



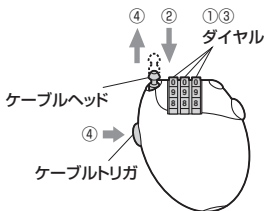
- ①ダイヤルをロック解除番号(初期設定「0-0-0」)にあわせませす。
- ②ケーブルトリガを押したまま、希望の長さになるまでケーブルを引き出します。
- ③ケーブルヘッドをロックポートに差込んでから、ダイヤルを適当に回します。

ロック解除方法



- ①ダイヤルをロック解除番号にあわせませす。
 - ②リリースボタンを押して、ケーブルヘッドを外します。
 - ③ケーブルトリガを押したままケーブルを収納します。
- ※ケーブルはバネで戻ります。バネが戻る際に、けがをしないように注意してください。

ロック解除番号の設定方法



- ①ダイヤルを「0-0-0」にあわせませす。
 - ②ケーブルヘッドを「カチッ」と音がするまで、押し込みます。
 - ③ダイヤルを希望の番号にあわせませす。
 - ④ケーブルトリガを押して、ケーブルヘッドを引き出します。
- 以上で希望のロック解除番号が設定されました。
※設定したロック解除番号にすれば、何度でも変更可能です。
※製品出荷時、ロック解除番号は「0-0-0」に設定されています。

※ロック解除番号を忘れてしまった場合は、全ての番号を試すか、ケーブルを切断する以外、開錠はできません。メモなどを残すようお願いします。