

# 200-SL037GY セキュリティファイルボックス(鍵式・グレー)

- 内容物: 本体×1個、鍵×2個、インサート×2個、ボルト×2本  
 ●A4リングファイルが収納できます。  
 ●平置き型で、書類などを簡単に保管できます。

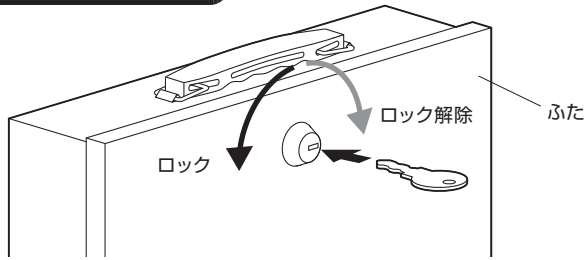
本取扱説明書の内容は、予告なしに変更になる場合があります。

サンワサプライ株式会社

サンワダイレクト / 〒700-0825 岡山県岡山市北区田町1-10-1  
 TEL.086-223-5680 FAX.086-235-2381

BG/AH/TTDaT

## ロックとロック解除方法



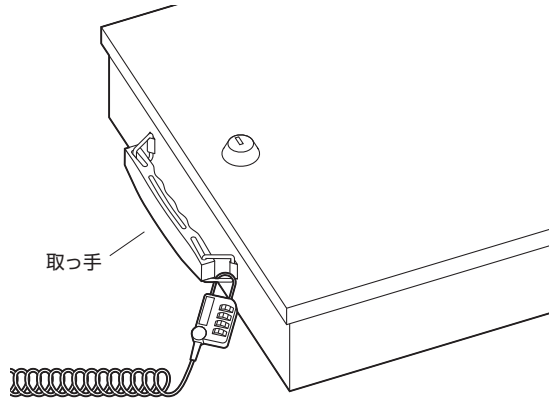
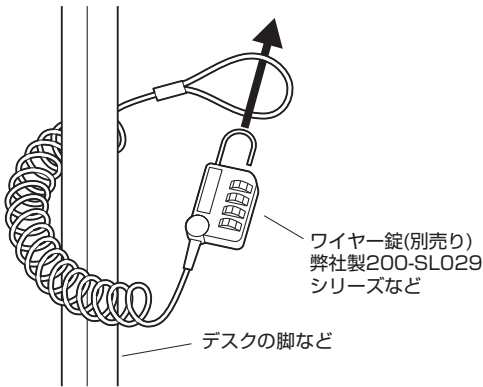
- ふたを閉め、鍵を回してロックします。
- 鍵を逆方向に回してロックを解除します。

## ワイヤー錠(別売り)の取付け方法

壁面に固定しないで使用する場合は盗難防止のため、ワイヤー錠(別売り)などをご使用ください。立てて置くと、倒れて破損等の原因となります。平置きで使用してください。

①ワイヤーをデスクの脚などに巻き付けます。

②本製品の取っ手の金具に引っ掛けてロックします。



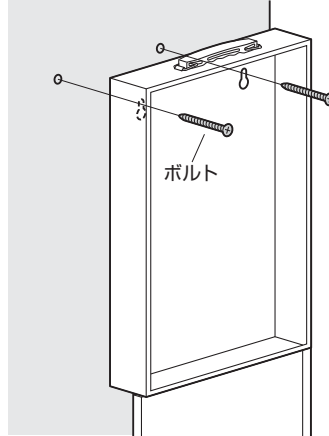
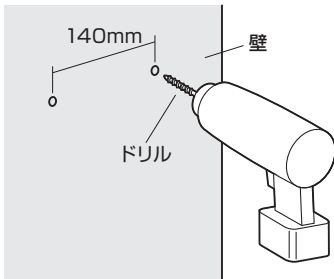
## 壁面への固定方法

### ■壁に芯材が入っている場合

石膏ボードや空洞がある材質の場合は芯材が入っている場所に合わせて取付けます。

①ドリルを使い壁に直径2.8mm、深さ約12mmの下穴をあけます。

②付属のボルトで本体を固定します。



### ■コンクリートの壁の場合

①ドリルを使い壁に直径6.5mm、深さ約30mmの下穴をあけます。

②プラスチックハンマーなどでインサートを下穴に叩き入れます。

③付属のボルトで本体を固定します。

